

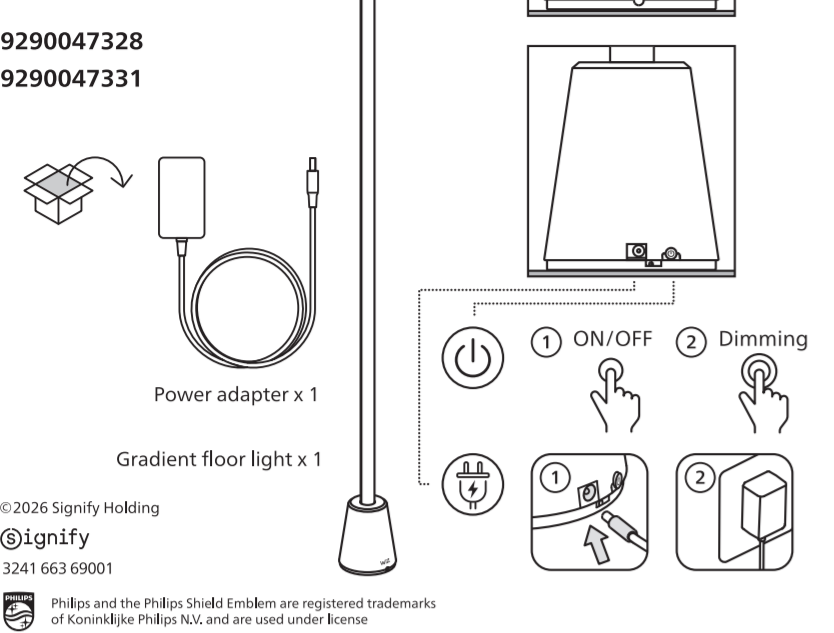
# PHILIPS

Connected by WIZ

Gradient Floor light user manual

9290047328

9290047331



©2026 Signify Holding

Signify

3241 663 69001

Philips and the Philips Shield Emblem are registered trademarks of Koninklijke Philips N.V. and are used under license

**1. Warmeldungen**  
Lesen Sie diesen Anweisungen gemäß den nationalen Standards des Landes, in dem die Leuchten installiert werden sollen, an die Stromversorgungsanforderungen. Wenn Sie sich im Zweifelfall befinden, wenden Sie sich an einen professionellen Elektriker. Das Produkt vor Installation, Anschluss und Wartung immer vom Stromnetz trennen.

**2. Sicherheitshinweise**  
Lesen Sie diese Anweisungen sorgfältig durch, bevor Sie das Produkt zusammenbauen und in Betrieb nehmen, und bewahren Sie diese Anleitung auf. Treffen Sie stets die nötigen Sicherheitsvorkehrungen, um das Risiko von Feuer, Stromschlägen und Personenschäden bei der Verwendung von Überprüfen Sie, ob die elektrischen Spezifikationen kompatibel sind. Dieses Produkt ist nur für die Verwendung in Innenräumen geeignet. Die Konstruktion erfolgt gemäß Schutzklasse IP20. Verwenden Sie das Produkt niemals im Badzimmer oder in der Nähe von Wasser. **Warnung: Das externe flexible Kabel dieser Leuchte kann nicht ersetzt werden. Ist das Kabel beschädigt, muss die Leuchte entsorgt werden.**

**3. Wartung Säubern des Produkts**  
Das Produkt mit einem weichen Staubtuch säubern. Verwenden Sie niemals Alkohol, Lösungsmittel oder Produkte ähnlicher Art.

### 4. Erklärung der Symbole

Gerät der Klasse III

Bitte erkundige Dich nach dem örtlichen Entsorgungs-, Trenn- und Sammelsystem für elektrische und elektronische Produkte und Verpackungen. Richte Dich bitte nach den geltenden Vorschriften. Achte in jeglichem Stadium des Recycling- Prozesses auf die Anweisungen der Hersteller. Die vollständige Text der EU-Konformitätserklärung ist unter folgender Internetadresse abrufbar: [www.philips.com/ignify](http://www.philips.com/ignify)

WIFI und das ZERTIFIZIERTE WiFi-Logo sind eingetragene Warenzeichen der Wi-Fi Alliance.

Gerät der Klasse II

Bitte erkundige Dich nach dem örtlichen Entsorgungs-, Trenn- und Sammelsystem für elektrische und elektronische Produkte und Verpackungen. Richte Dich bitte nach den geltenden Vorschriften. Achte in jeglichem Stadium des Recycling- Prozesses auf die Anweisungen der Hersteller. Die vollständige Text der EU-Konformitätserklärung ist unter folgender Internetadresse abrufbar: [www.philips.com/ignify](http://www.philips.com/ignify)

Von Endanwender austauschbares Vorschaltgerät.

Nur für den Innenbereich.

Nur von einer Fachkraft austauschbare Leuchtequelle (nur LED). Die LED-Leuchtequelle in dieser Leuchte darf nur vom Hersteller bzw. von dessen Kundendienst oder einer ähnlich qualifizierten Person ausgetauscht werden.

Dieses Produkt enthält eine Lichtquelle der Energieeffizienzkategorie G

**5. Garantie**  
Die Garantie unterliegt strengen Nutzungsbedingungen. Weitere Informationen finden Sie auf unserer Website: [www.lighting.philips.com/consumer](http://www.lighting.philips.com/consumer)

Wi-Fi CERTIFIED™, WP33™ sind Marken der Wi-Fi Alliance.

Bluetooth® in Wort und Bild sind eingetragte Marken der Bluetooth SIG, Inc. Amazon, Alexa und alle zugehörigen Logos sind Marken von Amazon.com, Inc. oder seinen verbundenen Unternehmen. Google ist eine Marke von Google LLC. Siri ist eine eingetragene Marke von Apple Inc. Jegliche Verwendung dieser Marken von Signify erfolgt unter Lizenz. Ein/Auslöser ohne WLAN-Verbindung möglich.

Hiermit erklärt Signify, dass die Funkgeräte/Smartes Leuchten der Richtlinie 2014/53/EU (RED), Den vollständige Text der EU-Konformitätserklärung ist unter folgender Internetadresse abrufbar: [www.philips.com/ignify](http://www.philips.com/ignify)

WIFI und das ZERTIFIZIERTE WiFi-Logo sind eingetragene Warenzeichen der Wi-Fi Alliance.

Gerät der Klasse III

Bitte erkundige Dich nach dem örtlichen Entsorgungs-, Trenn- und Sammelsystem für elektrische und elektronische Produkte und Verpackungen. Richte Dich bitte nach den geltenden Vorschriften. Achte in jeglichem Stadium des Recycling- Prozesses auf die Anweisungen der Hersteller. Die vollständige Text der EU-Konformitätserklärung ist unter folgender Internetadresse abrufbar: [www.philips.com/ignify](http://www.philips.com/ignify)

Von Endanwender austauschbares Vorschaltgerät.

Nur für den Innenbereich.

Nur von einer Fachkraft austauschbare Leuchtequelle (nur LED). Die LED-Leuchtequelle in dieser Leuchte darf nur vom Hersteller bzw. von dessen Kundendienst oder einer ähnlich qualifizierten Person ausgetauscht werden.

Dieses Produkt enthält eine Lichtquelle der Energieeffizienzkategorie G

**5. Garantie**  
Die Garantie unterliegt strengen Nutzungsbedingungen. Weitere Informationen finden Sie auf unserer Website: [www.lighting.philips.com/consumer](http://www.lighting.philips.com/consumer)

Wi-Fi CERTIFIED™, WP33™ sind Marken der Wi-Fi Alliance.

Bluetooth® in Wort und Bild sind eingetragte Marken der Bluetooth SIG, Inc. Amazon, Alexa und alle zugehörigen Logos sind Marken von Amazon.com, Inc. oder seiner verbundenen Unternehmen. Google ist eine Marke von Google LLC. Siri ist eine eingetragene Marke von Apple Inc. Jegliche Verwendung dieser Marken von Signify erfolgt unter Lizenz. Ein/Auslöser ohne WLAN-Verbindung möglich.

Hiermit erklärt Signify, dass die Funkgeräte/Smartes Leuchten der Richtlinie 2014/53/EU (RED), Den vollständige Text der EU-Konformitätserklärung ist unter folgender Internetadresse abrufbar: [www.philips.com/ignify](http://www.philips.com/ignify)

WIFI und das ZERTIFIZIERTE WiFi-Logo sind eingetragene Warenzeichen der Wi-Fi Alliance.

**3. Underhoud Het product reinigen**  
Maak schoon met een zachte stofdoek.

Gebruik geen alcohol, oplosmiddelen of vergelijkbare producten.

**4. Verklaring van symbolen**

Apparaat van Klasse III

Houd reiniging met het lokale systeem voor afvalafcheiding en inzameling wanneer u elektrische en elektronische producten of verpakkingen behandelt. Neem de lokale regelgeving in acht en doe uw uitsluitend het gebruik van elektrische apparatuur te verklaren, moeten altijd basisveiligheidsmaatregelen in acht worden genomen. Controleer of de elektrische specificaties compatibel zijn. Het product is alleen bedoeld voor binnen gebruik. De constructie heeft een beschermingsgraad van IP20. Gebruik het product nooit in een badkamer of in de buurt van wateraansluitingen. Het product mag alleen worden geïnstalleerd in een droge omgeving. **Waarschuwing: het externe flexibele kabel van deze armatuur kan niet worden vervangen. Als het snoer beschadigd is, dient de armatuur te worden vernieuwd.**

**3. Onderhoud Het product reinigen**  
Maak schoon met een zachte stofdoek.

Gebruik geen alcohol, oplosmiddelen of vergelijkbare producten.

**4. Verklaring van symbolen**

Apparaat van Klasse III

Houd reiniging met het lokale systeem voor afvalafcheiding en inzameling wanneer u elektrische en elektronische producten of verpakkingen behandelt. Neem de lokale regelgeving in acht en doe uw uitsluitend het gebruik van elektrische apparatuur te verklaren, moeten altijd basisveiligheidsmaatregelen in acht worden genomen. Controleer of de elektrische specificaties compatibel zijn. Het product is alleen bedoeld voor binnen gebruik. De constructie heeft een beschermingsgraad van IP20. Gebruik het product nooit in een badkamer of in de buurt van wateraansluitingen. Het product mag alleen worden geïnstalleerd in een droge omgeving. **Waarschuwing: het externe flexibele kabel van deze armatuur kan niet worden vervangen. Als het snoer beschadigd is, dient de armatuur te worden vernieuwd.**

**3. Onderhoud Het product reinigen**  
Maak schoon met een zachte stofdoek.

Gebruik geen alcohol, oplosmiddelen of vergelijkbare producten.

**4. Verklaring van symbolen**

Apparaat van Klasse III

Houd reiniging met het lokale systeem voor afvalafcheiding en inzameling wanneer u elektrische en elektronische producten of verpakkingen behandelt. Neem de lokale regelgeving in acht en doe uw uitsluitend het gebruik van elektrische apparatuur te verklaren, moeten altijd basisveiligheidsmaatregelen in acht worden genomen. Controleer of de elektrische specificaties compatibel zijn. Het product is alleen bedoeld voor binnen gebruik. De constructie heeft een beschermingsgraad van IP20. Gebruik het product nooit in een badkamer of in de buurt van wateraansluitingen. Het product mag alleen worden geïnstalleerd in een droge omgeving. **Waarschuwing: het externe flexibele kabel van deze armatuur kan niet worden vervangen. Als het snoer beschadigd is, dient de armatuur te worden vernieuwd.**

**3. Onderhoud Het product reinigen**  
Maak schoon met een zachte stofdoek.

Gebruik geen alcohol, oplosmiddelen of vergelijkbare producten.

**4. Verklaring van symbolen**

Apparaat van Klasse III

Houd reiniging met het lokale systeem voor afvalafcheiding en inzameling wanneer u elektrische en elektronische producten of verpakkingen behandelt. Neem de lokale regelgeving in acht en doe uw uitsluitend het gebruik van elektrische apparatuur te verklaren, moeten altijd basisveiligheidsmaatregelen in acht worden genomen. Controleer of de elektrische specificaties compatibel zijn. Het product is alleen bedoeld voor binnen gebruik. De constructie heeft een beschermingsgraad van IP20. Gebruik het product nooit in een badkamer of in de buurt van wateraansluitingen. Het product mag alleen worden geïnstalleerd in een droge omgeving. **Waarschuwing: het externe flexibele kabel van deze armatuur kan niet worden vervangen. Als het snoer beschadigd is, dient de armatuur te worden vernieuwd.**

**3. Onderhoud Het product reinigen**  
Maak schoon met een zachte stofdoek.

Gebruik geen alcohol, oplosmiddelen of vergelijkbare producten.

**4. Verklaring van symbolen**

Apparaat van Klasse III

Houd reiniging met het lokale systeem voor afvalafcheiding en inzameling wanneer u elektrische en elektronische producten of verpakkingen behandelt. Neem de lokale regelgeving in acht en doe uw uitsluitend het gebruik van elektrische apparatuur te verklaren, moeten altijd basisveiligheidsmaatregelen in acht worden genomen. Controleer of de elektrische specificaties compatibel zijn. Het product is alleen bedoeld voor binnen gebruik. De constructie heeft een beschermingsgraad van IP20. Gebruik het product nooit in een badkamer of in de buurt van wateraansluitingen. Het product mag alleen worden geïnstalleerd in een droge omgeving. **Waarschuwing: het externe flexibele kabel van deze armatuur kan niet worden vervangen. Als het snoer beschadigd is, dient de armatuur te worden vernieuwd.**

**3. Onderhoud Het product reinigen**  
Maak schoon met een zachte stofdoek.

Gebruik geen alcohol, oplosmiddelen of vergelijkbare producten.

**4. Verklaring van symbolen**

Apparaat van Klasse III

Houd reiniging met het lokale systeem voor afvalafcheiding en inzameling wanneer u elektrische en elektronische producten of verpakkingen behandelt. Neem de lokale regelgeving in acht en doe uw uitsluitend het gebruik van elektrische apparatuur te verklaren, moeten altijd basisveiligheidsmaatregelen in acht worden genomen. Controleer of de elektrische specificaties compatibel zijn. Het product is alleen bedoeld voor binnen gebruik. De constructie heeft een beschermingsgraad van IP20. Gebruik het product nooit in een badkamer of in de buurt van wateraansluitingen. Het product mag alleen worden geïnstalleerd in een droge omgeving. **Waarschuwing: het externe flexibele kabel van deze armatuur kan niet worden vervangen. Als het snoer beschadigd is, dient de armatuur te worden vernieuwd.**

**3. Onderhoud Het product reinigen**  
Maak schoon met een zachte stofdoek.

Gebruik geen alcohol, oplosmiddelen of vergelijkbare producten.

**4. Verklaring van symbolen**

Apparaat van Klasse III

Houd reiniging met het lokale systeem voor afvalafcheiding en inzameling wanneer u elektrische en elektronische producten of verpakkingen behandelt. Neem de lokale regelgeving in acht en doe uw uitsluitend het gebruik van elektrische apparatuur te verklaren, moeten altijd basisveiligheidsmaatregelen in acht worden genomen. Controleer of de elektrische specificaties compatibel zijn. Het product is alleen bedoeld voor binnen gebruik. De constructie heeft een beschermingsgraad van IP20. Gebruik het product nooit in een badkamer of in de buurt van wateraansluitingen. Het product mag alleen worden geïnstalleerd in een droge omgeving. **Waarschuwing: het externe flexibele kabel van deze armatuur kan niet worden vervangen. Als het snoer beschadigd is, dient de armatuur te worden vernieuwd.**

**5. Garanti**  
La garantía está sujeta a condiciones de uso estrictas. Para obtener más información, visite nuestro sitio web: [www.lighting.philips.com/consumer](http://www.lighting.philips.com/consumer)

Wi-Fi CERTIFIED™, WP33™ son marcas registradas de Wi-Fi Alliance.

Bluetooth® en palabras y en imagen son marcas registradas de Bluetooth SIG, Inc. Amazon, Alexa y todos los logotipos relacionados son marcas comerciales de Amazon.com, Inc. o de sus filiales.

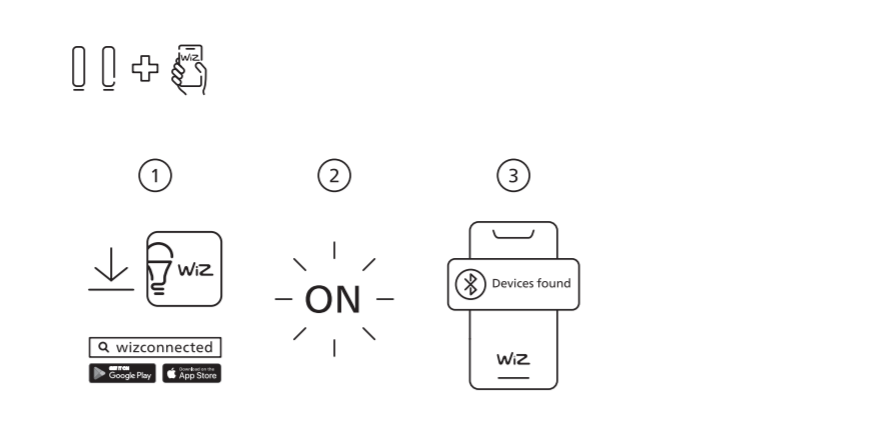
Google es una marca comercial de Google LLC. Siri es una marca comercial registrada de Apple, Inc.

Cualquier uso de tales marcas por parte de Signify se realiza bajo licencia. El resto de marcas y nombres comerciales pertenecen a sus respectivos propietarios.

Manual del usuario. Adaptador de corriente x1, Encendido/Apagado, Regulación, Escanea el código QR para configurar tu dispositivo con Alexa, Google Home, Apple Home o otras plataformas Matter.

WIFI y el logotipo WiFi CERTIFIED son marcas registradas de Wi-Fi Alliance.

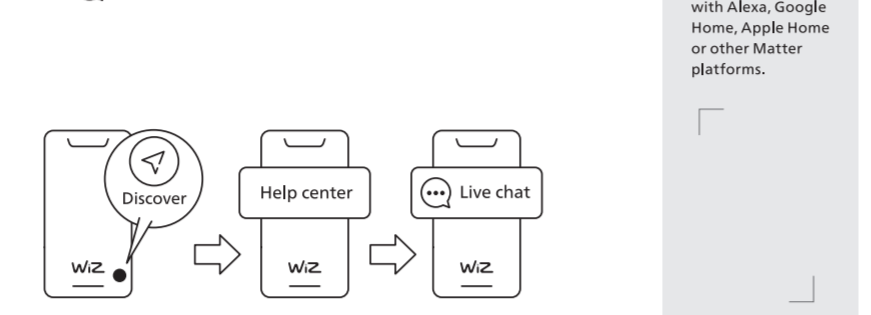
WIFI y el logotipo WiFi CERTIFIED son marchi registrati di Wi-Fi Alliance.



©2026 Signify Holding

Signify

3241 663 69001



©2026 Signify Holding

Signify

3241 663 69001

Philips and the Philips Shield Emblem are registered trademarks of Koninklijke Philips N.V. and are used under license

**1. Waarschuwingen**  
Armaturen moeten op de stroomtoevoer worden aangesloten volgens de nationale norm voor het land waar de armaturen worden geïnstalleerd. Wi-Fi wijfels advies in bij een professionele elektricien. Het is altijd de elekker van het apparaat uit het stopcontact voor installatie, aansluiting en onderhoud.

**2. Veiligheidsinstructies**  
Lees al deze instructies aandachtig door voordat u de apparatuur in elkaar zet of bedient en bewaar deze instructies. Niet om risico op brand, elektrische schokken en persoonlijk letsel tijdens het gebruik van elektrische apparatuur te verklaren, moeten altijd basisveiligheidsmaatregelen in acht worden genomen. Controleer of de elektrische specificaties compatibel zijn. Het product is alleen bedoeld voor binnen gebruik. De constructie heeft een beschermingsgraad van IP20. Gebruik het product nooit in een badkamer of in de buurt van wateraansluitingen. Het product mag alleen worden geïnstalleerd in een droge omgeving. **Waarschuwing: het externe flexibele kabel van deze armatuur kan niet worden vervangen. Als het snoer beschadigd is, dient de armatuur te worden vernieuwd.**

**3. Onderhoud Het product reinigen**  
Maak schoon met een zachte stofdoek.

Gebruik geen alcohol, oplosmiddelen of vergelijkbare producten.

**4. Verklaring van symbolen**

Apparaat van Klasse III

Houd reiniging met het lokale systeem voor afvalafcheiding en inzameling wanneer u elektrische en elektronische producten of verpakkingen behandelt. Neem de lokale regelgeving in acht en doe uw uitsluitend het gebruik van elektrische apparatuur te verklaren, moeten altijd basisveiligheidsmaatregelen in acht worden genomen. Controleer of de elektrische specificaties compatibel zijn. Het product is alleen bedoeld voor binnen gebruik. De constructie heeft een beschermingsgraad van IP20. Gebruik het product nooit in een badkamer of in de buurt van wateraansluitingen. Het product mag alleen worden geïnstalleerd in een droge omgeving. **Waarschuwing: het externe flexibele kabel van deze armatuur kan niet worden vervangen. Als het snoer beschadigd is, dient de armatuur te worden vernieuwd.**

**3. Onderhoud Het product reinigen**  
Maak schoon met een zachte stofdoek.

Gebruik geen alcohol, oplosmiddelen of vergelijkbare producten.

**4. Verklaring van symbolen**

Apparaat van Klasse III

Houd reiniging met het lokale systeem voor afvalafcheiding en inzameling wanneer u elektrische en elektronische producten of verpakkingen behandelt. Neem de lokale regelgeving in acht en doe uw uitsluitend het gebruik van elektrische apparatuur te verklaren, moeten altijd basisveiligheidsmaatregelen in acht worden genomen. Controleer of de elektrische specificaties compatibel zijn. Het product is alleen bedoeld voor binnen gebruik. De constructie heeft een beschermingsgraad van IP20. Gebruik het product nooit in een badkamer of in de buurt van wateraansluitingen. Het product mag alleen worden geïnstalleerd in een droge omgeving. **Waarschuwing: het externe flexibele kabel van deze armatuur kan niet worden vervangen. Als het snoer beschadigd is, dient de armatuur te worden vernieuwd.**

**3. Onderhoud Het product reinigen**  
Maak schoon met een zachte stofdoek.

Gebruik geen alcohol, oplosmiddelen of vergelijkbare producten.

**4. Verklaring van symbolen**

Apparaat van Klasse III

Houd reiniging met het lokale systeem voor afvalafcheiding en inzameling wanneer u elektrische en elektronische producten of verpakkingen behandelt. Neem de lokale regelgeving in acht en doe uw uitsluitend het gebruik van elektrische apparatuur te verklaren, moeten altijd basisveiligheidsmaatregelen in acht worden genomen. Controleer of de elektrische specificaties compatibel zijn. Het product is alleen bedoeld voor binnen gebruik. De constructie heeft een beschermingsgraad van IP20. Gebruik het product nooit in een badkamer of in de buurt van wateraansluitingen. Het product mag alleen worden geïnstalleerd in een droge omgeving. **Waarschuwing: het externe flexibele kabel van deze armatuur kan niet worden vervangen. Als het snoer beschadigd is, dient de armatuur te worden vernieuwd.**

**3. Onderhoud Het product reinigen**  
Maak schoon met een zachte stofdoek.

Gebruik geen alcohol, oplosmiddelen of vergelijkbare producten.

**4. Verklaring van symbolen**

Apparaat van Klasse III

Houd reiniging met het lokale systeem voor afvalafcheiding en inzameling wanneer u elektrische en elektronische producten of verpakkingen behandelt. Neem de lokale regelgeving in acht en doe uw uitsluitend het gebruik van elektrische apparatuur te verklaren, moeten altijd basisveiligheidsmaatregelen in acht worden genomen. Controleer of de elektrische specificaties compatibel zijn. Het product is alleen bedoeld voor binnen gebruik. De constructie heeft een beschermingsgraad van IP20. Gebruik het product nooit in een badkamer of in de buurt van wateraansluitingen. Het product mag alleen worden geïnstalleerd in een droge omgeving. **Waarschuwing: het externe flexibele kabel van deze armatuur kan niet worden vervangen. Als het snoer beschadigd is, dient de armatuur te worden vernieuwd.**

**5. Garantie**  
La garantía está sujeta a condiciones de uso estrictas. Para obtener más información, visite nuestro sitio web: [www.lighting.philips.com/consumer](http://www.lighting.philips.com/consumer)

Wi-Fi CERTIFIED™, WP33™ son marcas registradas de Wi-Fi Alliance.

Bluetooth® en palabras y en imagen son marcas registradas de Bluetooth SIG, Inc. Amazon, Alexa y todos los logotipos relacionados son marcas comerciales de Amazon.com, Inc. o de sus filiales.

Google es una marca comercial de Google LLC. Siri es una marca comercial registrada de Apple, Inc.

Cualquier uso de tales marcas por parte de Signify se realiza bajo licencia. El resto de marcas y nombres comerciales pertenecen a sus respectivos propietarios.

Manual del usuario. Adaptador de corriente x1, Encendido/Apagado, Regulación, Escanea el código QR para configurar tu dispositivo con Alexa, Google Home, Apple Home o otras plataformas Matter.

WIFI y el logotipo WiFi CERTIFIED son marcas registradas de Wi-Fi Alliance.

WIFI y el logotipo WiFi CERTIFIED son marchi registrati di Wi-Fi Alliance.

**1. Alerter**  
Les luminaires se connecter à la source de alimentation de acuerdo con la norma nacional del país donde se voyan a instalar. Si tiene alguna duda, solicite consejo a un electricista profesional. Desconectese siempre del suministro principal antes de la instalación, la conexión y el mantenimiento.

**2. Instrucciones de seguridad**  
Lea atentamente todas estas instrucciones antes del montaje u utilización, y conserve estas instrucciones. Verifique si las especificaciones eléctricas y las personas capaces de utilizar electrodomésticos, deben seguirse siempre las precauciones básicas de seguridad. Compruebe si las especificaciones eléctricas son compatibles. El producto está diseñado para uso en interiores solamente. La construcción de IP20, no utilizar nunca el producto en el baño o cerca de puntos de agua. El producto solo se puede instalar en un lugar seco. **Advertencia: El cable flexible externo de esta luminaria no se puede sustituir; si el cable se daña, la luminaria debe destruirse.**

**3. Mantenimiento Cómo limpiar el producto**  
Limpie con un paño suave por el polvo.

Evite utilizar alcohol, disolventes u otros productos de naturaleza similar.

**4. Explicación de los símbolos**

Electrodoméstico de Clase III

Informe sobre el sistema local de eliminación, separación y recogida de residuos de productos y envases eléctricos y electrónicos. Actúe de acuerdo con las normas locales y no de producto arrojado u embalgado a la basura doméstica normal. La eliminación correcta del embalaje, de su producto y/o de los plás contribuye a evitar posibles consecuencias negativas para el medio ambiente y la salud humana. Los plás deben eliminarse por separado del resto de residuos municipales en las instalaciones de recogida designadas. Cuando desheche un producto que contenga plás no sustituable por otro plástico, un profesional debe revisar las plás no sustituable por otro plástico.

**3. Mantenimiento Cómo limpiar el producto**  
Limpie con un paño suave por el polvo.

Evite utilizar alcohol, disolventes u otros productos de naturaleza similar.

**4. Explicación de los símbolos**

Electrodoméstico de Clase III

Informe sobre el sistema local de eliminación, separación y recogida de residuos de productos y envases eléctricos y electrónicos. Actúe de acuerdo con las normas locales y no de producto arrojado u embalgado a la basura doméstica normal. La eliminación correcta del embalaje, de su producto y/o de los plás contribuye a evitar posibles consecuencias negativas para el medio ambiente y la salud humana. Los plás deben eliminarse por separado del resto de residuos municipales en las instalaciones de recogida designadas. Cuando desheche un producto que contenga plás no sustituable por otro plástico, un profesional debe revisar las plás no sustituable por otro plástico.

**3. Mantenimiento Cómo limpiar el producto**  
Limpie con un paño suave por el polvo.

Evite utilizar alcohol, disolventes u otros productos de naturaleza similar.

**4. Explicación de los símbolos**

Electrodoméstico de Clase III

Informe sobre el sistema local de eliminación, separación y recogida de residuos de productos y envases eléctricos y electrónicos. Actúe de acuerdo con las normas locales y no de producto arrojado u embalgado a la basura doméstica normal. La eliminación correcta del embalaje, de su producto y/o de los plás contribuye a evitar posibles consecuencias negativas para el medio ambiente y la salud humana. Los plás deben eliminarse por separado del resto de residuos municipales en las instalaciones de recogida designadas. Cuando desheche un producto que contenga plás no sustituable por otro plástico, un profesional debe revisar las plás no sustituable por otro plástico.

**3. Mantenimiento Cómo limpiar el producto**  
Limpie con un paño suave por el polvo.

Evite utilizar alcohol, disolventes u otros productos de naturaleza similar.

**4. Explicación de los símbolos**

Electrodoméstico de Clase III

Informe sobre el sistema local de eliminación, separación y recogida de residuos de productos y envases eléctricos y electrónicos. Actúe de acuerdo con las normas locales y no de producto arrojado u embalgado a la basura doméstica normal. La eliminación correcta del embalaje, de su producto y/o de los plás contribuye a evitar posibles consecuencias negativas para el medio ambiente y la salud humana. Los plás deben eliminarse por separado del resto de residuos municipales en las instalaciones de recogida designadas. Cuando desheche un producto que contenga plás no sustituable por otro plástico, un profesional debe revisar las plás no sustituable por otro plástico.

**3. Mantenimiento Cómo limpiar el producto**  
Limpie con un paño suave por el polvo.

Evite utilizar alcohol, disolventes u otros productos de naturaleza similar.

**4. Explicación de los símbolos**

Electrodoméstico de Clase III

Informe sobre el sistema local de eliminación, separación y recogida de residuos de productos y envases eléctricos y electrónicos. Actúe de acuerdo con las normas locales y no de producto arrojado u embalgado a la basura doméstica normal. La eliminación correcta del embalaje, de su producto y/o de los plás contribuye a evitar posibles consecuencias negativas para el medio ambiente y la salud humana. Los plás deben eliminarse por separado del resto de residuos municipales en las instalaciones de recogida designadas. Cuando desheche un producto que contenga plás no sustituable por otro plástico, un profesional debe revisar las plás no sustituable por otro plástico.

**3. Mantenimiento Cómo limpiar el producto**  
Limpie con un paño suave por el polvo.

Evite utilizar alcohol, disolventes u otros productos de naturaleza similar.

**4. Explicación de los símbolos**

Electrodoméstico de Clase III

Informe sobre el sistema local de eliminación, separación y recogida de residuos de productos y envases eléctricos y electrónicos. Actúe de acuerdo con las normas locales y no de producto arrojado u embalgado a la basura doméstica normal. La eliminación correcta del embalaje, de su producto y/o de los plás contribuye a evitar posibles consecuencias negativas para el medio ambiente y la salud humana. Los plás deben eliminarse por separado del resto de residuos municipales en las instalaciones de recogida designadas. Cuando desheche un producto que contenga plás no sustituable por otro plástico, un profesional debe revisar las plás no sustituable por otro plástico.

**3. Mantenimiento Cómo limpiar el producto**  
Limpie con un paño suave por el polvo.

Evite utilizar alcohol, disolventes u otros productos de naturaleza similar.

**4. Explicación de los símbolos**

Electrodoméstico de Clase III

Informe sobre el sistema local de eliminación

