




Liniowa taśma oświetleniowa

Jeśli masz półkę lub kanapę narożną wymagające oświetlenia akcentującego, wypróbuj naszą taśmę oświetleniową. Wygląda jak cienki pasek, a emituje mnóstwo kolorów i łatwo ją zamontować w małych pomieszczeniach. Wystarczy przechylić ją na jednym z boków, aby dostosować kąt padania światła. Chcesz mieć jeszcze więcej światła? Dodaj drugą taśmę, aby podwoić efekt.


NAJWAŻNIEJSZE CECHY PRODUKTU

- Pełna gama kolorów
- Uniwersalna taśma oświetleniowa
- Po prostu wkręć i korzystaj



Łatwe do skonfigurowania inteligentne funkcje oświetleniowe

Wystarczy podłączyć urządzenie WiZ do sieci Wi-Fi, aby uzyskać natychmiastowy dostęp do inteligentnych funkcji. Możesz łatwo sterować światłem kiedy jesteś poza domem przez zaplanowanie automatycznego włączania i wyłączania światła. Nie ma potrzeby instalowania dodatkowego sprzętu, takiego jak koncentrator czy brama dostępu do sieci!



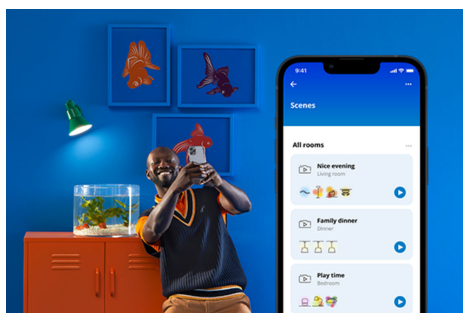
Ekskluzywny światło SpaceSense™, który włącza się po wykryciu ruchu

Technologia WiZ SpaceSense pozwala zmieniać punkty oświetleniowe w czujniki ruchu. Mając w pomieszczeniu co najmniej dwie lampy WiZ, możesz aktywować funkcję SpaceSense w aplikacji WiZ, dzięki czemu światła będą włączać się i wyłączać automatycznie po wykryciu ruchu. To proste. To SpaceSense. To WiZ.



Dopasuj światła do swojego dnia

Zautomatyzuj swoje inteligentne oświetlenie, aby podążało za Twoją codzienną lub tygodniową rutyną. Zaplanuj, aby światła włączały się rano lub przed przyjściem do domu i aby wyłączały się w celu oszczędzania energii, gdy nie są potrzebne.



Zaprojektuj idealną aranżację świetlną

Łącz różne tryby światła białych i kolorowych, tworząc idealne oświetlenie na każdą chwilę dnia. Możesz po prostu zapisać swoją nową Aranżację i wybrać ją w dowolnym momencie za pomocą aplikacji WiZ lub głosu.



Miliony kolorów i zmieniające się tryby światła, aby zapewnić doskonały nastrój.

Wybierz dowolny kolor światła lub po prostu zastosuj dynamiczny tryb światła, który zaprojektowaliśmy dla Ciebie. Na przykład tryby Kominek lub Ocean pomogą Ci stworzyć niesamowitą atmosferę i poprawić nastrój.



Stwórz odpowiedni nastrój za pomocą regulowanego światła białego od barwy chłodnej do ciepłej

Wybieraj spośród wielu odcieni światła białego, od energetyzującego i ziemnego po ciepłe i przytulne, lub po prostu wybierz jeden z zaprogramowanych trybów, takich jak Skupienie czy Relaks, aby wytworzyć w pomieszczeniu pożądaną atmosferę.

DANE TECHNICZNE

WŁAŚCIWOŚCI ŹRÓDŁA ŚWIATŁA

Użycie zgodne z przeznaczeniem: Do wewnątrz
Ściemnialna: Tak

STYLISTYKA I WYKOŃCZENIE

Kolor: Biały
Materiał: Plastik

TRWAŁOŚĆ

Średnia trwałość (przy użytkowaniu przez 2,7 godz. dziennie): 25 rok
Współczynnik stabilności strumienia świetlnego: 70%
Liczba cykli pracy: 50 000
Nominalny okres eksploatacji: 25 000

DODATKOWE FUNKCJE/AKCESORIA W ZESTAWIE

Funkcja przyciemniania przy użyciu regulatora przyciemniania : Tak
Wbudowane źródło światła LED: Tak
Wyłącznik na przewodzie: Nie
Pilot zdalnego sterowania w zestawie: Nie

WŁAŚCIWOŚCI ŚWIATŁA

Niezmienna barwa światła: 6 SDCM
Wskaźnik oddawania barw (CRI): ≥ 80
Temperatura barwowa: 2200-6500 K
Czas rozświetlania do osiągnięcia 60% maksymalnego strumienia światła: 2
Skuteczność świetlna (znamionowa) (Nom): 76

RÓŻNE

Zaprojektowano z myślą o: Salon
Jadalnia Sypialnia Pokój dziecięcy

INNE WŁAŚCIWOŚCI

Prąd pobierany przez źródło światła: 75 mA

ZUŻYCIE ENERGII

Współczynnik mocy: 0.7
Zasilanie: 220-240 V

WYMIARY I WAGA PRODUKTU

Waga netto: 0,7 kg
Całkowita wysokość: 42 mm
Całkowita długość: 600 mm
Całkowita szerokość: 45 mm

SERWIS

Gwarancja: 2 lata

DANE TECHNICZNE

Łączna moc strumienia świetlnego oprawy w lumenach: 800
Barwa światła: Kolorowe i białe światło (RGBW)
Źródło światła w zestawie: 10.5
Kod IP: IP20 | Ochrona przed odciskami palców
Klasa ochronności: Klasa II –
Podwójna izolacja

OBSŁUGIWANE WERSJE

Kompatybilność z funkcją Efekty: Yes
Wi-Fi: Wireless G
Określony okres wsparcia: Minimum of 60 months after introduction date
Maks. liczba akcesoriów: 9999
Protokół komunikacyjny: Bluetooth Wi-Fi (2,4 GHz)
Zgodność z systemami innych firm: Alexa Google Home IFTTT
Klikaankluit Matter Samsung SmartThings Sonos

WYMIARY I WAGA OPAKOWANIA

EAN/UPC — produkt: 8719514554177
Waga netto: 0,7 kg
Waga brutto: 0,9 kg
Wysokość: 8,7 cm
Długość: 5,9 cm
Szerokość: 40,5 cm