


Panel sufitowy 36 W kwadratowy

Wypełnij swój dom białym światłem i dostosowuj je do nastroju lub celu. Elegancki design i łatwa instalacja sprawiają, że jest to wyjątkowo wygodne i bezproblemowe rozwiązanie dla Twojej przestrzeni.



NAJWAŻNIEJSZE CECHY PRODUKTU

- Regulacja barwy światła białego
- Wymiary: 600 x 600 mm
- IP20/Plastik/czarna



Łatwe do skonfigurowania inteligentne funkcje oświetleniowe

Wystarczy podłączyć urządzenie WiZ do sieci Wi-Fi, aby uzyskać natychmiastowy dostęp do inteligentnych funkcji. Możesz łatwo sterować światłem kiedy jesteś poza domem przez zaplanowanie automatycznego włączania i wyłączania światła. Nie ma potrzeby instalowania dodatkowego sprzętu, takiego jak koncentrator czy brama dostępu do sieci!



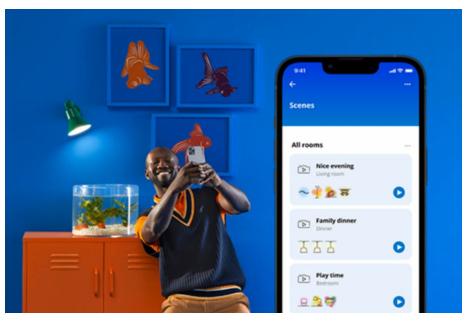
Monitoruj zużycie energii

W aplikacji WiZ możesz zobaczyć, ile energii zużywają Twoje lampy. Za pomocą raportów dziennych i tygodniowych możesz łatwo kontrolować zużycie energii w domu.



Dopasuj światła do swojego dnia

Zautomatyzuj swoje inteligentne oświetlenie, aby podążało za Twoją codzienną lub tygodniową rutyną. Zaplanuj, aby światła włączały się rano lub przed przyjściem do domu i aby wyłączały się w celu oszczędzania energii, gdy nie są potrzebne.




Zaprojektuj idealną aranżację świetlną

Łącz różne tryby światła białych i kolorowych, tworząc idealne oświetlenie na każdą chwilę dnia. Możesz po prostu zapisać swoją nową Aranżację i wybrać ją w dowolnym momencie za pomocą aplikacji WiZ lub głosu.



Stwórz odpowiedni nastrój za pomocą regulowanego światła białego od barwy chłodnej do ciepłej

Wybieraj spośród wielu odcieni światła białego, od energetyzującego i ziemnego po ciepłe i przytulne, lub po prostu wybierz jeden z zaprogramowanych trybów, takich jak Skupienie czy Relaks, aby wytworzyć w pomieszczeniu pożądany nastrój.



Inteligentne światła można przyciemniać nawet bez ściemniacza

Możesz ściemniać światła do odpowiedniego poziomu za pomocą smartfonu, akcesorium sterującego WiZ lub głosu. Nie musisz instalować drogiego ściemniacza.

DANE TECHNICZNE

WŁAŚCIWOŚCI ŹRÓDŁA ŚWIATŁA

Użycie zgodne z przeznaczeniem: Do wewnątrz

Kształt lampy: Prostokąt

Ściemnialna: Tak

STYLISTYKA I WYKOŃCZENIE

Kolor: Czarny

Materiał: Metal Plastik

TRWAŁOŚĆ

Średnia trwałość (przy użytkowaniu przez 2,7 godz. dziennie): 20 rok

Współczynnik stabilności strumienia świetlnego: 70%

Liczba cykli pracy: 20 000

Nominalny okres eksploatacji: 20 000

DODATKOWE FUNKCJE/AKCESORIA W ZESTAWIE

FUNKCJA PRZECIEMNIANIA

Funkcja przyciemniania przy użyciu regulatora przyciemniania : Tak

Wbudowane źródło światła LED: Tak

Pilot zdalnego sterowania w zestawie: Nie

Energia słoneczna: Nie

Ciepła poświata i możliwość przyciemniania światła: Nie

Wbudowane źródło światła LED: Tak

Pilot zdalnego sterowania w zestawie: Nie

Energia słoneczna: Nie

Ciepła poświata i możliwość przyciemniania światła: Nie

WŁAŚCIWOŚCI ŚWIATŁA

Niezmienna barwa światła: 6 SDCM

Wskaźnik oddawania barw (CRI): ≥ 80

Temperatura barwowa: 2700-6500 K

Czas rozświetlania do osiągnięcia 60% maksymalnego strumienia światła: 2

Skuteczność świetlna (znamionowa) (Nom): 94

RÓŻNE

Zaprojektowano z myślą o: Sypialnia

Jadalnia Salon Pokój dziecięcy

INNE WŁAŚCIWOŚCI

Prąd pobierany przez źródło światła: 190 mA

ZUŻYCIE ENERGII

Współczynnik mocy: 0.9

Zasilanie: 220-240 V

WYMIARY I WAGA PRODUKTU

Waga netto: 2,6 kg

Całkowita wysokość: 42 mm

Całkowita długość: 600 mm

Całkowita szerokość: 600 mm

SERWIS

Gwarancja: 2 lata

DANE TECHNICZNE

Łączna moc strumienia świetlnego oprawy w lumenach: 3400

Technologia źródła światła: LED

Barwa światła: Regulowane białe światło

Źródło światła w zestawie: 36

Kod IP: IP20 | Ochrona przed odciskami palców

Klasa ochronności: Klasa II – Podwójna izolacja

Źródło światła w zestawie: 36

Kod IP: IP20 | Ochrona przed odciskami palców

Klasa ochronności: Klasa II – Podwójna izolacja

Źródło światła w zestawie: 36

Kod IP: IP20 | Ochrona przed odciskami palców

Klasa ochronności: Klasa II – Podwójna izolacja

ŹRÓDŁO ŚWIATŁA

Możliwość aktualizacji oprogramowania: Tak

OBSŁUGIWANE WERSJE

Kompatybilność z funkcją Efekty: Yes

Wi-Fi: 802.11b/g/n

Określony okres wsparcia: Minimum of 60 months after introduction date

Maks. liczba akcesoriów: 9999

Protokół komunikacyjny: Bluetooth

Wi-Fi (2,4 GHz)

Zgodność z systemami innych firm: Alexa Google Home Homey IFTTT Matter Samsung SmartThings Skróty Siri Shortcut

Funkcjonalność Matter: Via 3rd party hubs (Wi-Fi)

Funkcjonalność Matter: Via 3rd party hubs (Wi-Fi)

Funkcjonalność Matter: Via 3rd party hubs (Wi-Fi)

Funkcjonalność Matter: Via 3rd party hubs (Wi-Fi)

Funkcjonalność Matter: Via 3rd party hubs (Wi-Fi)

Funkcjonalność Matter: Via 3rd party hubs (Wi-Fi)

WYMIARY I WAGA OPAKOWANIA

EAN/UPC — produkt: 8719514554870

Waga netto: 2,6 kg

Waga brutto: 3,23 kg

Wysokość: 61,7 cm

Długość: 6 cm

Szerokość: 61,1 cm