

Luz empotrable externa fina DL252

DL252 G2 R SQ LED 900 40K 12W 6" WV 1pk

Luz empotrable externa fina DL252, 12 W, 900 lm, 4000 K, Haz de luz ancho, Blanco

Una familia completa que brinda luz superior con una gran uniformidad y seguridad. Elige el mejor ajuste para cada proyecto, desde múltiples potencias en vatios/ paquetes lumínicos y disfruta el gran rendimiento confiable sin mantenimiento.

Datos del producto

Información general	
Fuente de luz reemplazable	No
Cantidad de unidades de equipos	1 unidad
Controlador incluido	Sí
Lighting Technology	LED
Prueba de resplandor del cable	Temperatura de 650 °C, duración de 30 s
Marca de inflamabilidad	Para montaje en superficies normalmente inflamables
Periodo de garantía	1 años
Cumple con el reglamento RoHS de la UE	Sí
Información técnica sobre la luz	
Flujo luminoso	900 lm
Temperatura de color correlacionada	4000 K
Eficacia lumínica (promedio) (nominal)	75.00 lm/W
Índice de producción de color (IRC)	80
Color de la fuente de luz	840 blanco neutro
Tipo óptico	Haz de luz ancho

Ampliación de haz de luz de la luminaria	110°
Operación y aspectos eléctricos	
Voltaje de entrada	110 a 240 V
Frecuencia de línea	50 or 60 Hz
Frecuencia de entrada	50 o 60 Hz
Corriente de irrupción	25 A
Tiempo de irrupción	0.25 ms
Consumo de energía	12 W
Factor de potencia (fracción)	0.5
Conexión	Unidad de conexiones de 2 polos
Cable	Cable de 0.2 m sin enchufe
Cantidad de productos en MCB de 16 A Tipo B)	65
Temperatura	
Rango de temperatura ambiente	-20 a +40 °C

Luz empotrable externa fina DL252

Controles y atenuación

Regulable	No
Controlador/unidad de potencia/ transformador	Unidad de fuente de alimentación (encendido/apagado)
Salida lumínica constante	No

Mecánica y carcasa

Material de la carcasa	Metal
Material del reflector	-
Material óptico	Poliestireno
Material de cubierta/lente óptico	Polipropileno
Material de fijación	Acero
Color de la carcasa	Blanco
Acabado de cubierta/lente óptico	Mate
Longitud total	167 mm
Ancho total	167 mm
Altura total	20 mm
Diámetro total	167 mm
Dimensiones (alto x ancho x profundidad)	20 x 167 x 167 mm 0.307 kg

Aprobación y aplicación

Código de protección de ingreso	IP20 [Protección para los dedos]
Código de protección de impacto mec.	IK01 [0.15 J]
Clase de protección IEC	Clase de seguridad II 2 años
EyeComfort	Sí

Rendimiento inicial (cumple con normas IEC)

Tolerancia del flujo luminoso	+10%/-15%
Cromaticidad inicial	(0.380, 0.380) <6
Tolerancia del consumo de energía	+10%/-20%

Rendimiento a lo largo del tiempo (cumple con normas IEC)

Tasa de falla del controlador a 5.000 h	0.05 %
Vida útil media L70B50	25,000 hora(s)

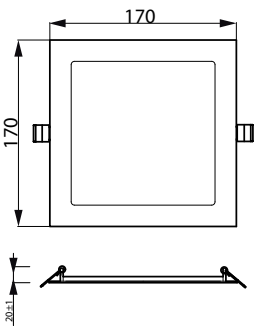
Condiciones de aplicación

Apta para aplicaciones de alternado aleatorio	No
--	----

Información del producto


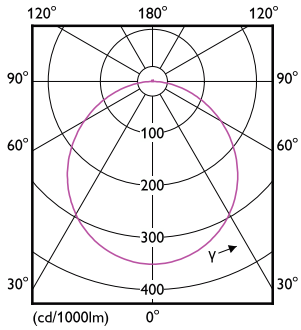
Nombre del producto del pedido	DL252 G2 R SQ LED 900 40K 12W 6° WV 1pk
Nombre del producto completo	DL252 G2 R SQ LED 900 40K 12W 6° WV 1pk
Full EOC	871869973436700
Código del pedido	929002322901
N.º de material (12NC)	929002322901
Numerador SAP: cantidad por paquete	1
EAN/UPC: producto/caja	8718699734367
Numerador: paquetes por caja externa	20
EAN/UPC - Caja	8718699734374

Plano de dimensiones



Luz empotrable externa fina DL252

Datos fotométricos



Light Distribution Diagram - DL252 G2 R SQ LED 900 40K 12W 6" WV 1pk

General uniform lighting - DL252 G2 R SQ LED 900 40K 12W 6" WV 1pk

Lifetime



Life Expectancy Diagram - DL252 G2 R SQ LED 900 40K 12W 6" WV 1pk

