



# Luz empotrable externa fina DL252

## DL252 G2 R Rd LED 400 30K 6W 4" WV

Luz empotrable externa fina DL252, 6 W, 400 lm, 3000 K, Ángulo de haz de luz de 110°, Blanco

Una familia completa que brinda luz superior con una gran uniformidad y seguridad. Elige el mejor ajuste para cada proyecto, desde múltiples potencias en vatios/ paquetes lumínicos y disfruta el gran rendimiento confiable sin mantenimiento.

### Datos del producto

Información general		Tipo óptico	
Fuente de luz reemplazable	No	Ampliación de haz de luz de la luminaria	Ángulo de haz de luz de 110° 110°
Cantidad de unidades de equipos	1 unidad	<b>Operación y aspectos eléctricos</b>	
Controlador incluido	Sí	Voltaje de entrada	110 a 240 V
Ciclo del interruptor	12,500	Frecuencia de línea	50 or 60 Hz
Lighting Technology	LED	Frecuencia de entrada	50 o 60 Hz
Periodo de garantía	1 años	Corriente de irrupción	13.4 A
Marca de inflamabilidad	Para montaje en superficies normalmente inflamables	Tiempo de irrupción	0.5 ms
Prueba de resplandor del cable	Temperatura de 650 °C, duración de 30 s	Consumo de energía	6 W
Cumple con el reglamento RoHS de la UE	Sí	Factor de potencia (fracción)	0.5
<b>Información técnica sobre la luz</b>		Conexión	Cables y guías flotantes
Flujo luminoso	400 lm	<b>Temperatura</b>	
Temperatura de color correlacionada	3000 K	Rango de temperatura ambiente	-10 a +40 °C
Eficacia lumínica (promedio) (nominal)	66.00 lm/W	<b>Controles y atenuación</b>	
Índice de producción de color (IRC)	80	Regulable	No
Color de la fuente de luz	830 blanco cálido		

## Luz empotrable externa fina DL252

Controlador/unidad de potencia/ transformador	Unidad de fuente de alimentación (encendido/apagado)
Salida luminica constante	No

### Mecánica y carcasa

Material de la carcasa	Aluminio
Material del reflector	-
Material óptico	Poliestireno
Material de cubierta/lente óptico	Poliestireno
Material de fijación	Acero
Color de la carcasa	Blanco
Acabado de cubierta/lente óptico	Esmerilado
Altura total	20 mm
Diámetro total	120 mm
	0.15 kg

### Aprobación y aplicación

Código de protección de ingreso	IP20 [Protección para los dedos]
Código de protección de impacto mec.	IK03 [0.3 J]
Clase de protección IEC	Clase de seguridad II
	2 años
EyeComfort	Sí

### Rendimiento inicial (cumple con normas IEC)

Cromaticidad inicial	(0.4400 , , 0.4030) 6 SDCM
----------------------	----------------------------

### Rendimiento a lo largo del tiempo (cumple con normas IEC)

Tasa de falla del controlador a 5.000 h	0.015 %
Vida útil media L70B50	25,000 hora(s)

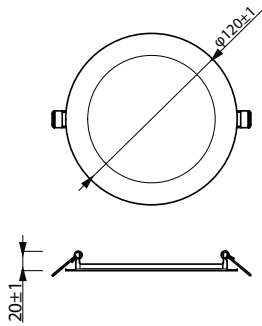
### Condiciones de aplicación

Apta para aplicaciones de alternado aleatorio	No aplica
--	-----------

### Información del producto


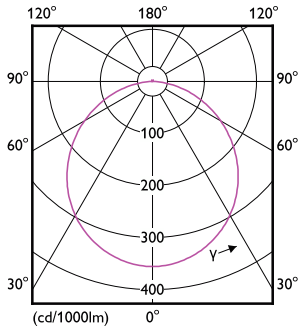
Nombre del producto del pedido	DL252 G2 R Rd LED 400 30K 6W 4" WV
Nombre del producto completo	DL252 G2 R Rd LED 400 30K 6W 4" WV
Full EOC	871869974863000
Código del pedido	929002345401
N.º de material (12NC)	929002345401
Numerador SAP: cantidad por paquete	1
EAN/UPC: producto/caja	8718699748630
Numerador: paquetes por caja externa	20
EAN/UPC - Caja	8718699748647

### Plano de dimensiones



# Luz empotrable externa fina DL252

## Datos fotométricos



Light Distribution Diagram - DL252 G2 R Rd LED 400 30K 6W 4" WV

General uniform lighting - DL252 G2 R Rd LED 400 30K 6W 4" WV

## Lifetime



Life Expectancy Diagram - DL252 G2 R Rd LED 400 30K 6W 4" WV

