WiZ

3241 658 30333

© 2022 Signify Holding

wizconnected.com

EN

WARNING: Luminaires shall be connected to the supply in compliance with the national standard of the country where the luminaires will be installed. Should you have any doubt, please seek advice from a professional electrician.

1. Safety instructions

Always respect electrical specifications described on product label.
The light source of this luminaire is not replaceable; when the light source reaches its end of life the whole luminaire shall be replaced.
The product is not suitable for working condition below -5 degrees centigrade.
The product is suitable for dry indoor usage.
Do not connect the LED strip to the supply while it is in the packing or wound onto a reel.
a) Do not connect parts of this LED strip with parts of another manufacturer's strips.
b) Only the compatible extendable LED strip specified by manufacturer can be interconnected.
c) Maximum allow to extend to 10m by interconnection.
d) Use only the LED driver provided with the LED strip starter kit. For extension product, only can work together with starter kit product.
Note: the LED driver provided with LED strip is of max output power 20W. The actual power consumed by LED strip is limited within 20W whatever more LED strips are connected.

2. Warning before installation

Always disconnect from main supply before installation, connection and servicing.
Any installation, repair can only be carried out by the manufacturer, his service agent or similarly qualified person.

3. Installation steps

Please refer to installation manual for detail step.
Launch WiZ app to connect the product (Please refer to Quick Start Guide for more detail operation of WiZ app).

4. Servicing
How to clean the product

Clean with a soft dust cloth.
Never use alcohol, solvent or products of a similar nature.

5. Symbols explanation

Class III appliance

Class II appliance

Please inform yourself about the local waste disposal, separation and collection system for electrical and electronic products and packaging. Please act according to your local rules and do not dispose your old product and packaging with your normal household waste. The correct disposal of the packaging, your product and/or batteries will help prevent potential negative consequences for the environment and human health. Batteries should be disposed separately from the municipal waste stream via designated collection facilities. When disposing a product that contains non-user replaceable batteries, the non-user replaceable batteries shall be removed by a professional.

Replaceable (LED only) light source by an end-user

Indoor use only

Replaceable control gear by an end-user

This product contains a light source of energy efficiency class G

6. Warranty

Warranty is subject to strict conditions of use, for more information, please visit our website: https://www.wizconnected.com/en/consumer/support/
Wireless specification:
Wireless RF mode frequency band: 2400 - 2483.5 MHz
Maximum transmitted power:
WiFi: Max 20 dBm
Bluetooth: Max 10 dBm
Products shall not be used with dimmers, for dimming use the WiZ application.
On/off functionality available without Wi-Fi connectivity.
Hereby, Signify declares that the radio equipment type WiZ luminaires are in compliance with Directive 2014/53/EU (RED). The full text of the EU declaration of conformity is available at the following internet address: wizconnected.com.
Hereby, Signify declares that the radio equipment type WiZ luminaires are in compliance with the Radio Equipment Regulations 2017 (SI 2017/1206). The full text of the UK declaration of conformity is available at the following internet address: wizconnected.com.
Wi-Fi®, the Wi-Fi CERTIFIED logo are registered trademarks of Wi-Fi Alliance.
Wi-Fi CERTIFIED™, WPA2™, WPA3™ are trademarks of Wi-Fi Alliance.
The Bluetooth® word and logos are registered trademarks owned by Bluetooth SIG,INC.
Amazon, Alexa and all related logos are trademarks of Amazon.com,Inc or its affiliates.
Google is a trademark of Google LLC,Siri is a registered trademark of Apple Inc.
Any use of such marks by Signify is under license.
Other trademarks and trade names are those of their respective owners.

FR

AVERTISSEMENT : les luminaires doivent être connectés à l'alimentation conformément à la norme nationale du pays dans lequel les luminaires seront installés. En cas de doute, demandez conseil à un électricien professionnel.

1. Instructions de sécurité

Respectez toujours les spécifications électriques figurant sur l'étiquette du produit.
La source lumineuse de ce luminaire ne peut pas être remplacée ; lorsque la source lumineuse arrive en fin de vie, l'ensemble du luminaire doit être remplacé.
Le produit ne convient pas à des conditions de fonctionnement inférieures à -5 degrés centigrades.
Le produit est uniquement adapté à une utilisation au sec à l'intérieur.
Ne raccordez pas le bandeau LED à l'alimentation s'il est encore dans l'emballage ou enroulé sur une bobine.
a) N'interconnectez pas les pièces de ce bandeau LED avec les pièces de bandeaux d'autres fabricants.
b) Seul le bandeau LED extensible compatible spécifié par le fabricant peut être interconnecté.
c) Autorisez une extension maximale de 10 m par interconnexion.
d) Utilisez uniquement le driver LED fourni avec le kit de démarrage du bandeau LED, Pour le produit d'extension, la compatibilité de fonctionnement se limite au kit de démarrage.
Remarque : le driver LED fourni avec le bandeau LED a une puissance de sortie maximale de 20 W. La puissance réelle consommée par le bandeau LED est limitée à 20 W quel que soit le nombre de bandeaux LED supplémentaires connectés.

2. Avertissement avant l'installation

Déconnectez toujours l'alimentation secteur avant l'installation, la connexion et l'entretien.
Toute installation ou réparation ne peut être effectuée que par le fabricant, son agent de service ou toute personne disposant d'une qualification similaire.

3. Étapes d'installation

Reportez-vous au manuel d'installation pour des instructions détaillées.
Lancez l'application WiZ pour connecter le produit (Veuillez vous reporter au guide de démarrage rapide pour obtenir plus de détails sur le fonctionnement détaillé de l'application WiZ).

4. Entretien
Comment nettoyer le produit

Nettoyez le produit avec un chiffon de dépoussiérage doux.
N'utilisez jamais d'alcool, de solvants ou tout autre produit de nature similaire.

5. Explication des symboles

Dispositif de classe III

Dispositif de classe II

Veuillez vous informer sur le système de collecte local et sur la procédure de tri et de collecte des produits électriques et électroniques, et des emballages. Veuillez vous conformer aux consignes locales, et ne jetez pas votre ancien produit et son emballage avec vos ordures ménagères. Un élimination correcte des consignes pour mettre au rebut l'emballage, le produit et/ou les piles, vous contribuez à respecter l'environnement et la santé des personnes. Les piles ne doivent pas être mêlées aux ordures ordinaires, mais jetées sur des sites séparés prévus à cet effet. Lorsque vous mettez au rebut un produit contenant des piles non remplaçables, celles-ci doivent être retirées par un professionnel.

Source lumineuse (LED uniquement) remplaçable par un utilisateur final

Usage intérieur uniquement

Appareillage remplaçable par un utilisateur final

Ce produit contient une source lumineuse de classe d'efficacité énergétique G

6. Garantie

La garantie est soumise à des conditions strictes d'utilisation, Pour plus d'informations consultez notre site Web : https://www.wizconnected.com/en/consumer/support/
Spécification sans fil :
Bande de fréquence du mode RF sans fil : 2 400 - 2 483,5 MHz
Puissance de transmission maximum :
Wi-Fi : max. 20 dBm
Bluetooth : max. 10 dBm
Les produits ne doivent pas être utilisés avec des variateurs, Pour gérer la gradation, utilisez l'application WiZ.
Fonctionnalité Marche/Arrêt disponible sans connexion Wi-Fi.
Par la présente, Signify déclare que le type d'équipement radio Luminaires WiZ répond à la directive 2014/53/UE(RED). L'intégralité du texte de la déclaration européenne de conformité est disponible à l'adresse Internet suivante : wizconnected.com
Wi-Fi® et le logo Wi-Fi CERTIFIÉ sont des marques déposées de Wi-Fi Alliance.
Wi-Fi CERTIFIÉ™, WPA2™, WPA3™ sont des marques déposées de Wi-Fi Alliance.
La marque et les logos Bluetooth® sont des marques déposées détenues par Bluetooth SIG,INC.
Amazon, Alexa et tous les logos associés sont des marques déposées d'Amazon.com,Inc ou de ses filiales.
Google est une marque déposée de Google LLC, Siri est une marque déposée d'Apple Inc.
Toute utilisation de ces marques par Signify fait l'objet d'une licence.
Les autres marques commerciales et marques déposées sont la propriété de leurs propriétaires respectifs.

DE

WARNUNG: Die Leuchten müssen gemäß den nationalen Standards des Landes, in dem die Leuchten installiert werden sollen, an die Stromversorgung angeschlossen werden. Wenden Sie sich im Zweifelsfall bitte an einen professionellen Elektriker.

1. Sicherheitshinweise

Beachten Sie stets die auf dem Produktetikett beschriebenen elektrischen Angaben.
Die Lichtquelle dieser Leuchte ist nicht ersetzbar; wenn die Lichtquelle das Ende ihrer Lebensdauer erreicht, muss die gesamte Leuchte ersetzt werden.
Das Produkt ist nicht für die folgenden Arbeitsbedingungen geeignet -5 Grad Celsius.
Das Produkt ist für trockene Innenbereiche geeignet.
Verbinden Sie den LED-Streifen nicht mit der Stromversorgung, solange er sich in der Verpackung befindet oder auf eine Rolle aufgewickelt ist.
a) Verbinden Sie keine Teile dieses LED-Strips mit Teilen von Strips anderer Hersteller.
b) Nur vom Hersteller angegebene kompatible, erweiterbare LED-Strips können miteinander verbunden werden.
c) Eine Erweiterung durch Zusammenschließen ist maximal auf 10 m zulässig.
d) Verwenden Sie nur den mit dem LED-Strip Starter-Set mitgelieferten LED-Treiber, Erweiterungsprodukte dürfen nur mit Produkten aus einem Starter-Set kombiniert werden.
Hinweis: Der mit dem LED-Strip gelieferte LED-Treiber hat eine maximale Ausgangsleistung von 20 W. Der tatsächliche Stromverbrauch pro LED-Strip ist auf maximal 20 W begrenzt, unabhängig davon wie viele LED-Strips noch angeschlossen sind.

2. Vor der Installation unbedingt beachten!

Das Produkt vor Installation, Anschluss und Wartung immer vom Stromnetz trennen.
Eine Installation oder Reparatur darf nur vom Hersteller, einem Servicepartner oder einer ähnlich qualifizierten Person durchgeführt werden.

3. Installationsschritte

Beachten Sie bitte das Installationshandbuch für weitere Details.
Starten Sie die WiZ-App, um das Produkt zu verbinden (Weitere Informationen zur Bedienung der WiZ-App finden Sie in der Kurzanleitung.)

4. Wartung
Säubern des Produkts

Das Produkt mit einem weichen Staubtuch säubern.
Verwenden Sie niemals Alkohol, Lösungsmittel oder Produkte ähnlicher Art.

5. Erklärung der Symbole

Gerät der Klasse III

Gerät der Klasse II

Bitte erkundige Dich nach dem örtlichen Entsorgungs-, Trenn- und Sammelsystem für elektrische und elektronische Produkte und Verpackungen. Richte Dich bitte nach den geltenden Vorschriften in Deinem Land und entsorge Deine Altgeräte nicht über Deinen Haushaltsabfall. Durch die korrekte Entsorgung der Verpackung, Deines Produkts und/oder der Batterien/Akkus werden Umwelt und Menschen vor möglichen negativen Folgen geschützt. Batterien/Akkus müssen separat vom städtischen Abfallsystem über dafür vorgesehene Sammelstellen entsorgt werden. Bei der Entsorgung eines Produkts, das nicht vom Benutzer austauschbare Batterien/Akkus enthält, sollten die nicht vom Benutzer austauschbaren Batterien/Akkus von einer fachkundigen Person entfernt werden, Weitere Informationen über die Entsorgung Ihres Produktes und der Batterien finden Sie unter www.signify.com/de-de/sustainability.

Von Endanwender austauschbare Lichtquelle (nur LED)

Nur für den Innenbereich

Von Endanwender austauschbares Vorschaltgerät

Dieses Produkt enthält eine Lichtquelle der Energieeffizienzklasse G

6. Garantie

Die Garantie unterliegt strengen Nutzungsbedingungen, Weitere Informationen finden Sie auf unserer Website: https://www.wizconnected.com/en/consumer/support/
Drahtlos-Spezifikationen:
Frequenzband des Drahtlos-Funkmodus: 2400 + 2483,5 MHz
Maximale übertragene Leistung:
WLAN: Max 20 dBm
Bluetooth: Max 10 dBm
Produkte dürfen nicht mit Dimmern verwendet werden, Zum Dimmen bitte die WiZ+Anwendung nutzen.
Ein/Aus-Funktion ohne WLAN+Verbindung möglich.
Hiermit erklärt Signify, dass der Funkgerätetyp WiZ-Leuchten der Richtlinie 2014/53/EU(RED) entspricht. Der vollständigen Text der EU+Konformitätserklärung befindet sich unter der folgenden Internetadresse: wizconnected.com
Wi-Fi® und das ZERTIFIZIERTE Wi-Fi-Logo sind eingetragene Warenzeichen der Wi-Fi Alliance.
Wi-Fi CERTIFIED™, WPA2™, WPA3™ sind Marken der Wi-Fi Alliance.
Bluetooth® in Wort und Bild sind eingetragene Marken der Bluetooth SIG, INC.
Amazon, Alexa und alle zugehörigen Logos sind Marken von Amazon.com, Inc oder seinen verbundenen Unternehmen.
Google ist eine Marke von Google LLC, Siri ist eine eingetragene Marke von Apple Inc.
Jegliche Verwendung dieser Marken von Signify erfolgt unter Lizenz.
Andere Marken und Handelsnamen sind die ihrer jeweiligen Eigentümer.

NL

WAARSCHUWING: armaturen moeten op de stroomtoevoer worden aangesloten volgens de nationale norm van het land waar de armaturen worden geïnstalleerd. Win bij twijfels advies in bij een professionele elektricien.

1. Veiligheidsinstructies

Houd u altijd aan de elektrische specificaties die op het productlabel worden vermeld.
De lichtbron van deze armatuur is niet vervangbaar; wanneer de lichtbron aan het eind van zijn levensduur is, moet de gehele armatuur worden vervangen.
Het product is niet geschikt om te worden gebruikt bij temperaturen onder -5 graden Celsius.
Het product is geschikt voor binnengebruik in droge ruimten.
Sluit de LED-strip niet aan op de netspanning wanneer die nog verpakt of opgerold is.
a) Sluit geen onderdelen van deze LED-strip aan op onderdelen van lichtsnoeren van andere fabrikanten.
b) Alleen de compatibele verlengbare LED-strip die is aangegeven door de fabrikant, mag worden aangesloten.
c) Verleng het lichtsnoer niet tot meer dan 10 m.
d) Gebruik uitsluitend de LED-driver die bij de starterkit van de LED-strip geleverd werd. Verlengproducten kunnen alleen werken in combinatie met het starterkitproduct.
Opmerking: de LED-driver die bij de LED-strip wordt geleverd, heeft een max. uitgangsvermogen van 20 W. Het daadwerkelijke vermogen dat verbruikt wordt door de LED-strip, is beperkt tot 20 W, ongeacht hoeveel LED-strips u nog meer aansluit.

2. Waarschuwing voor installatie

Haal altijd de stekker van het apparaat uit het stopcontact voor installatie, aansluiting en onderhoud.
Elke installatie of reparatie mag alleen worden uitgevoerd door de producent, zijn onderhoudsdienst of een vergelijkbaar gekwalificeerde persoon.

3. Installatiestappen

Raadpleeg de installatiehandleiding voor informatie over deze stap.
Open de WiZ+app om het product te koppelen (raadpleeg de Snelstartgids voor meer informatie over de bediening van de WiZ-app).

4. Onderhoud
Het product reinigen

Maak schoon met een zachte stofdoek.
Gebruik nooit alcohol, oplosmiddelen of vergelijkbare producten.

5. Verklaring van symbolen

Apparaat van Klasse III

Apparaat van Klasse II

Houd rekening met het lokale systeem voor afvalscheiding en -inzameling wanneer u elektrische en elektronische producten of verpakkingen weggooit. Neem de lokale regelgeving in acht en gooi je oude producten en verpakkingen niet weg met het normale huishoudelijke afval. Het correct wegwerpen van de verpakking, het product en/of batterijen helpt mogelijke negatieven gevolgen voor het milieu en de menselijke gezondheid te voorkomen. Batterijen moeten gescheiden van huishoudelijke afvalstromen worden ingeleverd bij speciale inzamelpunten. Wanneer je een product weggooit met batterijen die niet door de gebruiker kunnen worden vervangen, moeten die batterijen door een professional worden verwijderd.

Door een eindgebruiker vervangbare lichtbron (alleen LED)

Alleen voor gebruik binnenshuis

Door een eindgebruiker vervangbare voorschakelapparatuur

Dit product bevat een lichtbron met energie-efficiëntieklasse G

6. Garantie

Voor de garantie gelden strikte gebruiksvoorwaarden. Ga voor meer informatie naar onze website: https://www.wizconnected.com/en/consumer/support/
Draadloze specificatie:
Frequentieband Wireless RF-modus: 2400 + 2483,5 MHz
Maximaal verzonden vermogen:
WiFi: max. 20 dBm
Bluetooth: max. 10 dBm
Producten mogen niet worden gebruikt met dimmers. Gebruik voor dimmen de WiZ+applicatie.
Aan/uit-functionaliteit beschikbaar zonder WiF-connectiviteit.
Signify verklaart hierbij dat de radioapparatuur van het type WiZ+armaturen voldoet aan Richtlijn 2014/53/EU(RED). De volledige tekst van de Europese verklaring van conformiteit is beschikbaar op de volgende internetpagina: wizconnected.com
Wi-Fi® en het Wi-Fi CERTIFIED-logo zijn gedeponeerde handelsmerken van de Wi-Fi Alliance.
Wi-Fi CERTIFIED™, WPA2™, WPA3™ zijn handelsmerken van de Wi-Fi Alliance.
De aanduiding Bluetooth® en de combinerende handelsmerken daarvan zijn gedeponeerde handelsmerken die eigendom zijn van Bluetooth SIG,INC.
Amazon, Alexa en alle corresponderende logo's zijn handelsmerken van Amazon.com,Inc of haar gelieerde ondernemingen.
Google is een handelsmerk van Google LLC, Siri is een gedeponeerd handelsmerk van Apple Inc.
Deze merken worden door Signify onder licentie gebruikt.
Overige handelsmerken en handelsnamen zijn eigendom van de respectieve eigenaren.

NO

ADVARSEL: lysarmaturer må kobles til tilførselen i samsvar med nasjonale standarder i landet hvor lysarmaturen blir installert. Hvis du er i tvil, må du kontakte en profesjonell elektriker.

1. Sikkerhetsinstruksjoner

Du må alltid overholde elektriske spesifikasjoner beskrevet på produktetiketter.
Lyskilden til denne armaturen kan ikke skiftes ut. Ved slutten av lyskildens levetid må hele armaturen skiftes ut.
Dette produktet er ikke egnet til bruk under +5 grader.
Produktet er bare egnet til tørr innendørs bruk.
LED-strimmelen skal ikke kobles til strøm mens den er i emballasjen eller på rull.
a) LED-strimmelen skal ikke kobles sammen med deler fra andre produsenters strimler.
b) Kun kompatible, forlengbare LED-strimler spesifisert av produsenten kan kobles til.
c) Maks. tillatt forlengelse er 10 m ved sammenkobling.
d) Bruk bare LED-driveren som fulgte med LED-strimmelstartsettet. Forlengerprodukter kan bare fungere sammen med startsettprodukt.
Merk: LED-driveren som fulgte med LED-strimmelen har maks. utgangsstrøm 20 W.Den faktiske strømmen LED-strimmelen brukes er begrenset innenfor 20 W, uansett hvor mange LED-strimler som er sammenkoblet.

2. Advarsel før montering

Du må alltid koble fra strømtilførsel før montering, tilkobling og service.
Reparasjon av enhver montering kan bare utføres av produsenten, dens kundebehandler eller lignende kvalifisert personell.

3. Monteringstrinn

Se monteringsveiledningen for detaljerte trinn.
Start WiZ-appen for å koble den til produktet (Se hurtigstartveiledningen for flere detaljer om bruk av WiZ-appen).

4. Service
Slik rengjør du produktet

Rengjør med en myk støvklut.
Du må aldri bruke alkohol, løsemidler eller lignende produkter.

5. Symbolforklaring

Klasse III-apparat

Klasse II-apparat

Vennligst informer deg selv om det lokale avfallshåndterings-, separerings- og innsamlingssystemet for elektriske og elektroniske produkter og emballasje, Opptre i henhold til lokale regler og ikke kast det gamle produktet og emballasjen sammen med vanlig husholdningsavfall. Riktig avhending av emballasjen, produktet og/eller batteriene vil bidra til å forhindre potensielle skadelige følger for miljøet og personers helse, Batterier bør avhendes separat fra kommunalt avfall via anviste innsamlingssteder, Ved kassering av et produkt som inneholder batterier som ikke kan skiftes ut av brukeren, skal batteriene som ikke kan byttes av bruker fjernes av en fagperson.

Utskiftbar (bare LED) lyskilde av en sluttbruker

Kun til innendørs bruk

Utskiftbart kontrollutstyr av en sluttbruker

Dette produktet inneholder en lyskilde av energieffektivitetsklasse G

6. Garanti

Garantien er underlagt strenge bruksvilkår, se nettsiden vår for mer informasjon: https://www.wizconnected.com/en/consumer/support/
Trådløs spesifikasjon:
Frekvensområde for trådløs RF-modus: 2400–2483,5 MHz
Maksimal overført effekt:
Wi-Fi: Maksimalt 20 dBm
Bluetooth: Maksimalt 10 dBm
Produktene må ikke brukes med dimmere, Bruk WiZ+appen til dimming.
På/av-funksjonalitet er tilgjengelig uten Wi-Fi-tilkobling.
Signify erklærer herved at radioutstyrstypen WiZ+lysarmaturer er i samsvar med direktiv 2014/53/EU(RED), Hele teksten til EU-samsvarserklæringen er tilgjengelig på følgende Internett-adresse: wizconnected.com
Wi-Fi® og Wi-Fi CERTIFIED-logoen er registrerte varemerker for Wi-Fi Alliance.
Wi-Fi CERTIFIED™ og WPA2™, WPA3™ er registrerte varemerker for Wi-Fi Alliance.
Bluetooth® og logoer er registrerte varemerker som eies av Bluetooth SIG,INC.
Amazon, Alexa og tilhørende logoer er varemerker for Amazon.com,Inc eller dets partnere.
Google er et varemerke for Google LLC, Siri er et registrert varemerke for Apple Inc.
Enhver bruk Signify gjør av disse merkene, er underlagt en lisens.
Andre varemerker og varenavn tilhører deres respektive eiere.

DA

ADVARSEL: Armaturer skal tilsluttes strømforsyningen i overensstemmelse med den nationale standard i det land, hvor armaturerne installeres. Søg rådgivning fra en professionel elektriker, hvis du er i tvivl.

1. Sikkerhedsinstruktioner

Respekter altid de elektriske specifikationer, som er beskrevet på produktmærket.
Lyskilden i dette armatur kan ikke udskiftes; ved udløbet af lyskildens levetid skal hele armaturet udskiftes.
Produktet er ikke egnet til brug ved temperaturer under -5 grader celsius.
Produktet er kun egnet til indendørs brug i tørre omgivelser.
LED-strippen må ikke sluttes til strømforsyningen, mens den er i emballagen eller viklet op på en spole.
a) Dele af denne LED-strip må ikke sammensluttes med dele af strips fra en anden producent.
b) Kun den kompatible LED strip, der kan forlænges, og som er angivet af producenten, kan sammensluttes.
c) Må maksimalt forlænges til 10 m ved sammenslutning.
d) Brug kun den LED-driver, som leveres med startsættet med LED-strips. Forlængerprodukter fungerer kun sammen med produktet i startsættet.
Bemærk: LED-driveren, som leveres med LED-strips, har en maksimal udgangseffekt på 20 W. Det faktiske effektforbrug for LED-strips er begrænset til 20 W, uanset om der er flere tilsluttede LED-strips.

2. Advarsel inden installation

Afbryd altid forbindelsen til lysnettet inden installation, tilslutning og eftersyn.
Installation eller reparation må kun udføres af producenten eller dennes servicepartner eller en tilsvarende kvalificeret person.

3. Installationstrin

Se detaljerede trin i installationsvejledningen.
Start WiZ appen for at tilslutte produktet (Se flere detaljer om betjeningen af WiZ appen i lynvejledningen).

4. Eftersyn
Sådan rengøres produktet

Rengøres med en blød støvklud.
Brug aldrig alkohol, opløsningsmidler eller lignende produkter.

5. Symbolforklaring

Klasse III apparat

Klasse II apparat

Hold dig orienteret om den lokale affaldsordning, -sortering og -indsamling for elektriske og elektroniske produkter og emballage, Følg de lokale regler, og bortskaf ikke dine udtjente produkter og emballage sammen med almindeligt husholdningsaffald. Korrekt bortskaffelse af emballagen, produktet og/eller batterier er med til at forhindre negative konsekvenser for miljøet og menneskers sundhed, Batterier skal bortskaffes separat fra den kommunale affaldsstrøm via særskilte indsamlingsordninger, Ved bortskaffelse af et produkt, der indeholder batterier, der ikke kan udskiftes af brugeren, skal batterierne fjernes af en fagperson.

Lyskilde (kun LED), der må udskiftes af en slutbruger

Kun til indendørs brug

Betjeningselementer, der må udskiftes af en slutbruger

Dette produkt indeholder en lyskilde i energieffektivitetsklasse G

6. Garanti

Garantien er underlagt strenge krav til brug, Få flere oplysninger på vores website: https://www.wizconnected.com/en/consumer/support/
Trådløs specifikation:
Trådløst RF-frekvensbånd: 2.400–2.483,5 MHz
Maks. overført effekt:
Wi-Fi: Maks. 20 dBm
Bluetooth: Maks. 10 dBm
Produkterne må ikke bruges med lysdæmpere, Brug WiZ-appen til dæmpning.
Kan tændes/slukkes uden Wi-Fi-tilslutning.
Signify erklærer hermed, at radioudstyret type WiZ-armaturer overholder direktiv 2014/53/EU(RED). EU-overensstemmelseserklæringens fulde ordlyd kan ses på følgende internetadresse: wizconnected.com
Wi-Fi® og Wi-Fi CERTIFIED-logoet er registrerede varemærker tilhørende Wi-Fi Alliance.
Wi-Fi CERTIFIED™ og WPA2™, WPA3™ er varemærker tilhørende Wi-Fi Alliance.
Bluetooth® og Bluetooth®-logoerne er registrerede varemærker tilhørende Bluetooth SIG, INC.
Amazon, Alexa og alle relaterede logoer og varemærker er varemærker tilhørende Amazon.com, Inc. eller associerede selskaber.
Google er et varemærke tilhørende Google LLC, Siri er et registreret varemærke tilhørende Apple Inc.
Al brug af sådanne mærker fra Signify's side er på licens.
Andre varemærker og handelsnavne tilhører deres respektive ejere.

SV

VARNING! Armaturerna ska anslutas till en strömkälla som uppfyller den nationella standarden i det land där armaturerna ska installeras. Kontakta en behörig elektriker om du har frågor.

1. Säkerhetsanvisningar

Respektera alltid de elektriska specifikationerna på produktetiketten.
Ljuskällan i den här armaturen kan inte bytas ut. När ljuskällan nått slutet av sin livslängd måste hela armaturen bytas ut.
Produkten är inte lämplig för arbetsförhållanden under -5 °C.
Produkten är lämplig för inomhusbruk i torra förhållanden.
Anslut inte LED-remsan till vägguttaget medan den fortfarande befinner sig i förpackningen och linda inte runt den till en rulle.
a) Anslut inte delar av LED-remsan till delar av en annan tillverkares remsor.
b) Endast den kompatibla förlängningsbara LED-remsan som specificerats av tillverkaren kan anslutas.
c) Högsta tillåtna förlängning 10 m genom sammankoppling.
d) Använd endast det LED-driftdon som medföljde LED-remsans startpaket. Förlängningsprodukter kan endast användas tillsammans med startpaketprodukter.
Obs! LED-driftdonet som medföljer LED-remsan har max. uteffekt 20 W. Den faktiska effekten som förbrukas av LED-remsan är begränsad till 20 W, oavsett hur många LED-remsor som är anslutna.

2. Varning före installation

Koppla alltid från strömförsörjningen före installation, anslutning och service.
Oavsett installation får reparation endast utföras av tillverkaren, tillverkarens ombud eller liknande fackman.

3. Installationssteg

Se installationsmanualen för detaljerade steg.
Starta WiZ-appen för att ansluta produkten (se snabbstartshandboken för mer information om hur WiZ-appen fungerar).

4. Underhåll
Så här rengör du produkten

Rengör med en mjuk dammtrasa.
Använd aldrig alkohol, lösningsmedel eller liknande produkter.

5. Förklaring av symboler

Klass III-apparat

Klass II-apparat

Se till att skaffa dig kunskap om de lokala systemen för borttskaffande, sortering och insamling av avfall gällande elektriska och elektroniska produkter och förpackningar. Agera i enlighet med lokala regler och släng inte bort din gamla produkt och förpackning tillsammans med vanligt hushållsavfall. Korrekt bortskaffande av förpackningen, din produkt och/eller batterier hjälper till att förebygga potentiella negativa konsekvenser för miljön och för människors hälsa. Batterier ska slängas separat från det kommunala avfallsflödet via särskilda insamlingsanläggningar. När du slänger en produkt som innehåller batterier som inte kan bytas ut av användaren ska de batterier som inte kan bytas ut av användaren avlägsnas av en yrkesperson.

Ljuskälla (endast LED) som kan bytas ut av slutanvändaren

Endast för inomhusbruk

Styrsystem som kan bytas ut av slutanvändaren

Denna produkt innehåller en ljuskälla av energieffektivitetsklass G

6. Garanti

Garantin är föremål för strikta villkor, Mer information finns på vår webbplats: https://www.wizconnected.com/en/consumer/support/
Trådlös specifikation:
Trådlöst frekvensband (RF): 2 400–2 483,5 MHz
Max. överförd effekt:
Wi-Fi: max 20 dBm
Bluetooth: max 10 dBm
Produkterna får inte användas med dimmer, använd WiZ för dimming.
På/av-funktionalitet finns utan Wi-Fi-anslutning.
Härmed intygar Signify att radioutrustningstypen WiZ-armaturer överensstämmer med direktiv 2014/53/EU(RED). Den fullständiga texten till EU-försäkran om överensstämmelse finns på följande internetadress: wizconnected.com
Wi-Fi® och Wi-Fi CERTIFIED-logotypen är registrerade varumärken som tillhör Wi-Fi Alliance.
Wi-Fi CERTIFIED™, WPA2™, WPA3™ är varumärken som tillhör Wi-Fi Alliance.
Bluetooth®-ordet och -logotyperna är registrerade varumärken som tillhör Bluetooth SIG, INC.
Amazon, Alexa och alla relaterade logotyper är varumärken som tillhör Amazon.com, Inc eller dess dotterbolag.
Google är ett varumärke som tillhör Google LLC, Siri är ett registrerat varumärke som tillhör Apple Inc.
All användning av sådana märken från Signify sker under licens.
Andra varumärken och varunamn tillhör respektive ägare.

FI

VAROITUS: Valaisimet liitetään virransyöttöön sen maan kansallisten standardien mukaisesti, jossa valaisimet asennetaan. Kysy tarvittaessa lisätietoja sähkömieheltä.

1. Turvallisuusohjeet

Ota aina huomioon tuotetarrassa mainitut sähköominaisuudet.
Tämän valaisimen valonlähdettä ei voi vaihtaa. Kun valonlähde tulee elinkaarensa päähän, koko valaisin täytyy vaihtaa.
Tuote ei sovellu käytettäväksi alle -5 asteen lämpötilassa.
Tuote soveltuu käytettäväksi kuivissa sisätiloissa.
Älä yhdistä LED-nauhaa virransyöttöön, kun se on pakkauksessa tai kelalla.
a) Älä yhdistä tämän LED-nauhan osia toisen valmistajan nauhojen osiin.
b) Yhdistämisen on mahdollista vain valmistajan ilmoittaman yhteensopivan pidennettävän LED-nauhaan.
c) Sallittu maksimipidennys yhdistämällä 10 m asti.
d) Käytä vain LED-liitäntälaitetta, joka sisältyy LED-nauhojen aloituspakkaukseen, Pidennystuote voi toimia vain yhdessä aloituspakkauksen tuotteen kanssa.
Huomautus: LED-nauhan mukana toimitetun LED-liitäntälaitteen maksimilähtöteho on 20 W. LED-nauhan kuluttama todellinen virta on rajattu alle 20 W:iin riippumatta siitä, montako lisä-LED-nauhaa yhdistetään.

2. Varoitus ennen asennusta

Katkaise aina virransyöttö ennen asennusta, yhdistämistä ja huoltoa.
Asennuksen ja korjauksen saa suorittaa vain valmistaja, valtuutettu huoltokorjaamo tai valtuutettu henkilö.

3. Asennuksen vaiheet

Katso tarkat ohjeet asennusoppaasta.
Käynnistä WiZ+sovellus tuotteen yhdistämistä varten (katso pikaoppaasta lisätietoja WiZ+sovelluksen toiminnasta).

4. Huolto
Tuotteen puhdistus

Puhdista tuote pehmeällä pölyrätillä.
Älä koskaan käytä alkoholia, liuotinta tai samankaltaisia tuotteita.

5. Symbolien merkitys

Luokan III laite

Luokan II laite

Ota selvää paikallisesta sähkö- ja elektroniikkatuotteiden sekä pakkausten hävitys-, erottelu- ja keräysjärjestelmästä, Noudata paikallisia määräyksiä, äläkä hävitä vanhoja tuotteita ja pakkauksia tavan tapaisten kotitalousjätteen mukana, Pakkauksen, tuotteen ja/tai paristojen asianmukainen hävittäminen auttaa ehkäisemään mahdollisia haitoja ympäristölle ja ihmisten terveydelle, Paristot on hävitettävä yhdyskuntajätteestä erillään määrätyttyjen keräyspisteiden kautta, Kuita muin käyttäjän vaihdettavissa olevia paristoja sisältävä tuotetta hävitettäessä muiden kuin käyttäjän vaihdettavissa olevien paristojen poistaminen on jätettävä ammattilaisen tehtäväksi.

Käyttäjän vaihdettava (vain LED) valonlähde

Vain sisäkäyttöön

Käyttäjän vaihdettava ohjauslaite

Tämä tuote sisältää valonlähteen, jonka energiatehokkuusluokka on G

6. Takuu

Takuuta koskevat tiukat käyttöehdot, joista lisätietoja on verkkosivustollamme: https://www.wizconnected.com/en/consumer/support/
Langattoman käytön tekniset tiedot:
Langattoman käytön radiotaajuuskista: 2 400 – 2 483,5 MHz
Enimmäislähetysteho:
Wi-Fi: maks. 20 dBm
Bluetooth: maks. 10 dBm
Tuotteita ei saa käyttää himmentimien kanssa, Käytä himmentämiseen WiZ-sovellusta.
Lampun saa päälle ja pois ilman Wi-Fi-yhteyttä.
Signify vakuuttaa täten, että langaton WiZ+valaisimissa käytettävä radiolaitetyyppi on direktiivin 2014/53/EU(RED) mukainen, Eun vaatimustenmukaisuusvakuutuksen koko teksti on saatavana seuraavassa sivustossa: wizconnected.com
Wi-Fi® ja Wi-Fi CERTIFIED -logo ovat Wi-Fi Alliancen rekisteröityjä tavaramerkkejä.
Wi-Fi CERTIFIED™ ja WPA2™, WPA3™ ovat Wi-Fi Alliancen tavaramerkkejä.
Bluetooth®-sana ja -logot ovat Bluetooth SIG,INC:n rekisteröityjä tavaramerkkejä.
Amazon, Alexa ja kaikki niihin liittyvät logot ovat Amazon.com, Inc:n tai sen tytäryhtiöiden tavaramerkkejä.
Google on Google LLC:n tavaramerkki, Siri on Apple Inc:n rekisteröity tavaramerkki.
Signify'n mahdollisesti käyttämiä ne on lisensoitu asianmukaisesti.
Kaikki muut tavamerkit ja kauppanimet ovat omistajayritysten omaisuutta.

ES

ADVERTENCIA: Las luminarias se conectarán a la fuente de alimentación de acuerdo con la norma nacional del país donde se vayan a instalar. Si tiene alguna duda, solicite consejo a un electricista profesional.

1. Instrucciones de seguridad

Respete siempre las especificaciones eléctricas descritas en la etiqueta del producto.
La fuente de luz de esta luminaria no se puede sustituir; cuando la fuente de luz alcanza el final de su vida útil, debe sustituirse toda la luminaria.
El producto no es adecuado para condiciones de trabajo por debajo de -5 grados centígrados.
El producto es adecuado para uso en interior en seco.
No conecte la tira LED a ninguna fuente eléctrico mientras está en el embalaje o enrollada a un carrete.
a) No interconecte piezas de esta tira LED con partes de tiras de otro fabricante.
b) Solo se puede interconectar la tira LED ampliable compatible especificada por el fabricante.
c) La ampliación máxima permitida mediante interconexión es de 10 m.
d) Utilice solamente el controlador LED suministrado con el kit de inicio de tira LED, Para el producto de ampliación, solo puede funcionar en conjunto con el producto del kit de inicio,
Nota: El controlador LED que se proporciona con las tiras LED tiene una potencia de salida máxima de 20 W. La potencia real consumida por la tira LED está limitada a 20 W, independientemente de cuántas tiras LED más se conecten.

2. Advertencia antes de la instalación

Desconectese siempre del suministro principal antes de la instalación, la conexión y el mantenimiento.
Solo el fabricante, su agente de servicio o personal cualificado para cualificación similar puede realizar cualquier instalación o reparación.

3. Pasos de la instalación

Consulte el manual de instalación para ver los pasos detallados.
Inicie la aplicación Wiz para conectar el producto (consulte la guía de inicio rápido para obtener más detalles sobre el funcionamiento de la aplicación Wiz).

4. Mantenimiento
Cómo limpiar el producto

Limpie con un paño suave para el polvo.
Nunca utilice alcohol, disolventes ni productos de naturaleza similar.

5. Explicación de los símbolos

Electrodomést

SK

UPOZORNENIE: Svietidlá sa musia pripojiť k zdroju v súlade s národnými normami platnými v krajine, kde sa bude vykonávať ich montáž. V prípade akýchkoľvek pochybností sa poraďte s elektrikárom.

1. Bezpečnostné pokyny

Vždy rešpektujte elektrické špecifikácie uvedené na typovom štítku.
Svetelný zdroj tohto svietidla nemožno vymeniť. Ak svetelný zdroj dosiahne koniec svojej životnosti, bude potrebné vymeniť celé svietidlo.
Výrobok nie je vhodný na prevádzku pri teplote nižšej než +5 stupňov Celzia.
Výrobok je vhodný na používanie v suchom interiérovom prostredí.
Neprípojajte do zdroja LED pás, ktorý je zabalený alebo navinutý na kotúči.
a) Neprepájajte časti tohto LED pásu so súčastami pásov od iného výrobcu.
b) Na prepojenie možno použiť len kompatibilný LED pás špecifikovaný výrobcom.
c) Povolené je maximálne napájanie dvoch pásov na 10 m prostredníctvom prepojenia.
d) Používajte len LED napájač dodávaný v rámci štartovacej súpravy LED pásu. Predložení výrobok spĺňa požiadavky len so štartovacou súpravou.
Poznámka: LED napájač dodávaný s LED pásom má maximálny výstupný výkon 20 W. Reálne množstvo elektrickej energie, ktoré LED pás spotrebuje je obmedzené hodnotou 20 W bez ohľadu na počet pripojených dalších LED pásov.

2. Upozornenie pred montážou

Pred montážou, pripojením a údržbou zariadenie vždy odpojte od elektrického napájania.
Každú montáž či opravu môže vykonávať len výrobca, jeho servisný pracovník, prípadne osoba s podobnou kvalifikáciou.

3. Montážny postup

Podrobné kroky nájdete v návode na montáž.
Spustite aplikáciu WiZ a pripojte výrobok (podrobnosti o používaní aplikácie WiZ nájdete v stručnej úvodnej príručke).

4. Údržba

Čistenie výrobku
Na čistenie používajte mäkkú handričku.
Nikdy nepoužívajte alkohol, rozpúšťadlo ani prípravky podobnej povahy.

5. Vysvetlenie symbolov

Zariadenie triedy II


Zariadenie triedy II


Zistite si informácie o miestnej likvidácii odpadu, systéme separovaného zberu elektrických a elektronických výrobkov a odvozu. Postupujte v súlade s miestnymi predpismi a nevyhadzujte staré výrobky do bežného komunálneho odpadu. Správna likvidácia starého výrobku a batérií prispieva k zabráneniu prípadným nežiaducim vplyvom na životné prostredie a zdravie osôb. Batérie treba zlikvidovať samostatne mimo verejnej skládky prostredníctvom špecializovaných zberných miest. Pri likvidácii výrobku obsahujúceho batériu, ktorá dosiahla vek. prevádzky, musí vyber


Svetelný zdroj (len LED) vymeniteľný koncovým používateľom


Ovládací predradník vymeniteľný koncovým používateľom


Len na interiérové použitie


Tento výrobok obsahuje svetelný zdroj s triedou energetickej účinnosti G

6. Záruka

Záruka počíta s prísnymi obmedzeniami použitia, Ďalšie informácie nájdete na našej webovej stránke: https://www.wiconnected.com/en/consumer/support/

Špecifikácie bezdrôtovej komunikácie:
Frekvenčné pásmo bezdrôtového RF rádiu: 2 400 – 2 483,5 MHz
Maximálny prenášaný výkon:
Wi-Fi: max. 20 dBm
Bluetooth: max. 10 dBm
Produkty sa nemajú používať v kombinácii so stmievačmi, na stmievanie použite aplikáciu WiZ.
Zapnutie a vypnutie sú k dispozícii bez pripojenia Wi-Fi.
Spoločnosť Signify týmto vyhlasuje, že tyto rádiového zariadenia svietidla WiZ je v súlade so smernicou 2014/53/EU(RED). Úplné znenie vyhlásenia o zhode EÚ je k dispozícii na následujúcej internetovej adrese: wiconnected.com
Názov **Wi-Fi** alogo **Wi-Fi CERTIFIED** sú registrované známky spoločnosti Wi-Fi Alliance,
Wi-Fi CERTIFIED™, WPA2™, WPA3™ sú ochranné známky spoločnosti Wi-Fi Alliance,
Názov a logá Bluetooth® sú registrované obchodné známky vlastnené spoločnosťou Bluetooth SIG,INC.
Názvy Amazon, Alexa a všetky príslušné logá sú obchodné známky spoločnosti Amazon.com,Inc a jej pridružených spoločností.
Google je obchodná známka spoločnosti Google LLC. Siri je registrovaná obchodná známka spoločnosti Apple Inc.
Každé použitie takýchto značiek spoločnosťou Signify sa uskutočňuje na základe licencie.
Ďalšie ochranné známky a obchodné názvy patria príslušným vlastníkom.

HU

FIGYELEM: A lámpatestet úgy csatlakoztassa a tápellátáshoz, hogy megfeleljen azon ország nemzeti szabványának, ahol a lámpatestet telepíteni fogják. Bármilyen kétség esetén kérjen tanácsot egy professzionális villanyszerelőtől.

1. Biztonsági tudnivalók

Mindig legyen tekintettel a termékcímkén lévő elektromos jellemzőkre.
A lámpatest fényforrása nem cserélhető. Ha a fényforrás eléri élettartama végét, akkor a teljes lámpatestet ki kell cserélni.
A termék nem használható +5 Celsius-fok alatti munkakörülmények között.
A termék beltérben, száraz körülmények között használható.
Ne csatlakoztassa a LED-szalagot a tápellátáshoz, amíg az a csomagban van vagy fel van tekercselve.
a) Ne kösse össze a LED-szalag részeit más gyártó szalagjának részeivel.
b) Csak a gyártó által megadott kompatibilis hosszabbító használható LED-szalagot kösse össze.
c) Az összekötéssel legfeljebb 10 m hosszúságot érjen el.
d) Csak a LED-szalag-kezdőkészlettel szállított LED-vezérlőt használja. A hosszabbító termék csak a kezdőkészlet-termékkel működhet együtt.
Megjegyzés: a LED-szalaggal szállított LED-vezérlő maximális kimeneti teljesítménye 20 W. A LED-szalag által valójában fogyasztott energia legfeljebb 20 W, akárhány további LED-szalagot csatlakoztat.

2. Felszerelés előtti figyelmeztetés

Felszerelés, csatlakoztatás és javítás előtt mindig válassza le a terméket a villamos hálózatról.
A felszerelést vagy javítást csak a gyártó, annak szervizmegbízottja vagy hasonlóan szakképzett személy végezheti.

3. A szerelés lépései

A részletes lépésekért tekintse meg a szerelési kézikönyvet.
Indítsa el a WiZ alkalmazást a termék csatlakoztatásához (a WiZ alkalmazás részletesebb működéséről a Rövid üzembehelyezési útmutatóban olvashat).

4. Javítás

A termék tisztítása
Puha portörlő ronggyal tisztítsa.
Ne használjon alkoholt, oldószert vagy hasonló termékeket.

5. Szimbólumok magyarázata

III. osztályú készülék


II. osztályú készülék


Érdeklődjön az elhasznált elektromos és elektronikus termékek és csomagolások helyi szelektív gyűjtéséről és ártalmatlanításáról. Kövesse a helyi szabályozást, és ne helyezze az elhasználódott termékeket háztartási/kádék-gyűjtőbe. A csomagolás, valamint az elhasználódott termék és vagy akkumulátorok megfelelő ártalmatlanítása segít megelőzni a környezet és az emberi egészség károsodását. Az akkumulátorokat kizárólag a helyi önkormányzat által megjelölt helyeken kell gyűjteni, és nem szabad a háztartási hulladék közé keverni ékek. A nem cserélhető akkumulátorokat tartalmazó termékek ártalmatlanításakor a nem cserélhető akkumulátorokat szakemberek kell eltávolítania.


Végfelhasználó által cserélhető (csak LED) fényforrás.


Végfelhasználó által cserélhető szabályozószerelvény


Kizárólag beltéri használatra


Ez a termék „G” energiahatékonysági kategóriájú fényforrást tartalmaz

6. Jótállás

A jótállásra szigorú használati feltételek vonatkoznak; további információért látogasson el webhelyünkre: https://www.wiconnected.com/en/consumer/support/

Vezeték nélküli kapcsolat műszaki adatai:
Vezeték nélküli RF-mód frekvenciasáva: 2400–2483,5 MHz
Maximális kimeneti teljesítmény:
Wi-Fi: max. 20 dBm
Bluetooth: max. 10 dBm
Ne használja a terméket stmívókkal, a stmívás használatához használja a WiZ alkalmazást.
A be-/kikapcsolási funkció elérhető Wi-Fi-kapcsolat nélkül.
A Signify ezennel kijelenti, hogy a WiZ lámpatest rádióberendezési típusa megfelel a 2014/53/EU(RED) irányelv követelményeinek. Az EU-s megfelelőségi nyilatkozat teljes szövege megtalálható a következő weboldalon: wiconnected.com
A Wi-Fi® és a Wi-Fi CERTIFIED logó a Wi-Fi Alliance bejegyzett védjegyei.
A **Wi-Fi CERTIFIED™ és a WPA2™, WPA3™** a Wi-Fi Alliance védjegyei.
A Bluetooth® szó és logók a Bluetooth SIG,INC. tulajdonában lévő bejegyzett védjegyek.
Az Amazon, az Alexa és minden kapcsolódó logó az Amazon.com,Inc cégnek vagy kapcsolt vállalkozásának védjegyei.
A Google a Google LLC védjegye. A Siri az Apple Inc. bejegyzett védjegye.
Az ilyen védjegyeket a Signify licenc alapján használja.
Minden más védjegy és kereskedelmi név a megfelelő tulajdonosok birtokában áll.

LV

BRĪDINĀJUMS Gaismekļus jāpievieno barošanas avotam saskaņā ar tajā valstī noteikto standartu, kurā gaismekļi tiks uzstādīti. Šaubu gadījumā, lūdzu, padomu jautājiet profesionālam elektriķim.

1. Drošības norādījumi

Vienmēr ievērojiet elektriskās specifikācijas, kas aprakstītas uz izstrādājuma marķējuma.
Šī gaismas ķermeņa gaismas avots nav nomaiņams; kad gaismas avots sasniedz kalpošanas laika beigas, jānomaina viss gaismeklis.
Produkts nav piemērots darba režīmam temperatūrā, kas zemāka par +5 grādiem pēc Celsija.
Izstrādājums ir piemērots lietošanai sausās iekštelpās.
Nepievienojiet LED lenti barošanas avotam, kamēr tā ir iepakojumā vai uzīta uz spoles.
a) Savstarpēji nesavienojiet šīs LED lenteļadas ar cita ražotāja lenšu daļām.
b) Savstarpēji savienot drīkst tikai saderīgu pagarinātāju LED lenti, kuru ražotājs ir apstiprinājis.
c) Savstarpējai savienošanai maksimāli atļauts pagarināt līdz 10 m.
d) Lietojiet tikai LED dzini, kas izsniegts kopā ar LED lentes sākuma komplektu. Pagarinātāja izstrādājums drīkst darboties kopā tikai ar sākuma komplekta izstrādājumu.
Piezīme. Maksimālā izejas jauda LED dzinim, kas izsniegts kopā ar LED lenti, ir 20 W. LED lentes faktiskā patērētā jauda ir ierobežota līdz 20 W neraugoties uz to, cik papildu LED lentes ir pievienotas.

2. Brīdinājums pirms uzstādīšanas

Pirms uzstādīšanas, pievienošanas vai apkopes vienmēr atvienojiet no galvenā barošanas avota.
Jebkāda veida uzstādīšanu, remontu atļauts veikt tikai ražotājam, tā tehniskās apkopes pārstāvim vai līdzīgai kvalificētai personai.

3. Uzstādīšanas darbības

Detalizētu darbību aprakstu, lūdzu, skatiet uzstādīšanas rokasgrāmatā.
Palaidiet WiZ lietotni. Lai pievienotu izstrādājumu (Sīkākai informācijai par WiZ lietotnes darbību skatiet Ātras darba uzsākšanas rokasgrāmatu).

4. Apkope

Kā tīrīt izstrādājumu
Tīrīt ar mīkstu putekļu drāniņu.
Nekad nelietot spirtu, šķīdinātāju vai līdzīga veida izstrādājumus.

5. Simbolu skaidrojums

III klases ierīce

II klases ierīce

Lūdzu, iepazīstieties ar informāciju par vietējo atkritumu likvidēšanas, nošķiršanas un savākšanas sistēmu elektriskām un elektroniskām precēm un iepakojumiem, Rīkojieties atbilstoši vietējiem noteikumiem un nelikvidējiet nolietotos izstrādājumus un iepakojumus kopā ar sadzīves atkritumiem. Izsmeļošana vai nederīgu izstrādājumu un bateriju pareiza likvidēšana palīdzēs novērst iespējamu nelabvēlīgu ietekmi uz vidi un cilvēku veselību. Baterijas jālikvidē atsevišķi no pašvaldību atkritumu pūrmas ar tām nolūkam īpaši paredzētu savākšanas uzņēmumu starpniecību. Likvidējot produktu, kas satur baterijas, kuras lietotāja nevar nomainīt, profesionālim ir jāizņem šīs baterijas.

Gaismekļa nomaiņas vadības mehānisms

Gaismekļa nomaiņas (tikai LED) gaismas avots

Tikai izmantošanai iekštelpās

Šis ražojums satur gaismas avotu, kura energoefektivitātes klase ir G

6. Garantija

Uz garantiju attiecas stingri lietošanas noteikumi, sīkākai informācijai, lūdzu, apmeklējiet mūsu tīmekļa vietni: https://www.wiconnected.com/en/consumer/support/

Bezvadu specifikācija:
Bezvadu RF režīma frekvenču josla: 2400 – 2483,5 MHz
Maksimālā pārraidītā jauda:
Wi-Fi: maks. 20 dBm
Bluetooth: maks. 10 dBm
Produktus nevajadzētu lietot kopā ar reostatiem; apgaismojuma samazināšanai izmantojiet WiZ lietotni.
Funkcija ieslēgšanai/izslēgšanai funkcionalitāte pieejama bez bezvadu pieslēguma.
Signify ar šo paziņo, ka radioiekārtu tipa WiZ gaismekļi atbilst direktīvas 2014/53/ES(RED) prasībām. ES atbilstības deklarācijas pilnais teksts ir pieejams šajā internetā adresē: wiconnected.com
Wi-Fi®, Wi-Fi CERTIFIED logotips ir Wi-Fi Alliance reģistrētas preču zīmes.
Wi-Fi CERTIFIED™, WPA2™, WPA3™ ir Wi-Fi Alliance preču zīmes.
Bluetooth® nosaukums un logotipi ir reģistrētas preču zīmes, kas pieder Bluetooth SIG,INC.
Amazon, Alexa un visi saistītie logotipi ir Amazon,com,Inc vai tā filiāļu preču zīmes.
Google ir Google LLC preču zīme.Siri ir Apple Inc. reģistrēta preču zīme.
Jebkuru šādu zīmi Signify izmanto saskaņā ar licenci.
Citas preču zīmes un preču nosaukumi pieder to attiecīgajiem īpašniekiem.

LT

ĮSPĖJIMAS: šviestuvus reikia prijungti prie šaltinio, atitinkančio tos šalies, kurioje šviestuvas montuojamas, nacionalinį standartą. Kilus abejonių patarimo kreipkitės į profesionalų elektrikų.

1. Saugumo instrukcijos

Visada vadovaukitės elektros specifikacijomis, aprašytomis ant gaminio etiketės.
Šio šviestuvo šviesos šaltinis yra nekeičiamas; šviesos šaltinio eksploatacijos laikui pasibaigus reikės pakeisti visą šviestuvą.
Šis gaminys netinkamas veikti salygomis, kai temperatūra yra žemesnė nei +5 laipsniai pagal Celsijų.
Šis gaminys tinkamas naudoti tik sausose patalpose.
Nejunkite į sieną dirbdinį, kuris į maitinimo tinklą, kol jį yra pakuotėje arba suskita ant ritės.
a) Nesujunkite šviesos diodų juostos dalių su kito gamintojo juostų dalimis.
b) Sujungti galima tik su suderinama ilginama šviesos diodų juosta, nurodyta gamintojo.
c) Daugiausiai ilginti sujungtinai leidžiama iki 10 m.
d) Naudoti tik šviesos diodų tvarkyklę, pateikiamą su šviesos diodų juostos pradiniu rinkiniu. Ilginimo gaminys gali veikti tik su pradiniu rinkiniu gaminiu.
Pastaba: su šviesos diodų juosta pateiktos šviesos diodų tvarkyklės didžiausia išvesties galia yra 20 W. Faktinė šviesos diodų juostos suvartojama galia apribota per 20 W kitų prijungtų šviesos diodų juostos atžvilgiu.

2. Įspėjimas prieš montavimą

Prieš montavimą, prijungimą ir techninę priežiūrą visada atjunkite nuo pagrindinio maitinimo šaltinio.
Visus montavimo, taisymo darbus gali atlikti tik gamintojas, jo techninio aptarnavimo atstovas arba panašiai kvalifikuotas asmuo.

3. Montavimo veiksmai

Norėdami išsamios informacijos apie veiksmą žr. montavimo vadovą.
Paleiskite "WiZ" programėlę norėdami prijungti gaminį (žr. trumpąją instrukciją norėdami daugiau sužinoti apie "WiZ" programėlės naudojimą).

4. Techninė priežiūra

Kaip valyti gaminį
Valykite minkšta dulkių šluoste.
Niekada nenaudokite alkoholio, tirpiklio arba panašaus pobūdžio gaminių.

5. Simbolių paaiškinimas

III klasės prietaisas


II klasės prietaisas


Susipažinkite su vietine etiketės ir elektroninių gaminių bei pakuočių atliekų šalinimo, rūšiavimo ir surinkimo sistema. Laikykitės vietinių taisyklių ir neišmeskite senų gaminių bei pakuočių kartu su įprastomis buitinėmis atliekomis. Tinkamas pasiūlymas, gaminio ir (arba) baterijų išmetimas padės išvengti galimų neigiamų pasekmių aplinkai ir žmonių sveikatai. Baterijos turi būti išmestos atskirai nuo komunalinių atliekų srauto tam skirtuose įrenginiais. Išmetant gaminį, kuriame yra naudotojo nekeičiamų baterijų, naudotojų nekeičiamas baterijas turi išimti profesionalas.


Galutinio naudotojo keičiamas šviesos šaltinis (tik ŠVIESOS DIODŲ)


Galutinio naudotojo keičiama valdymo pavara


Naudoti tik patalpose


Šiame gaminyje yra šviesos šaltinis, kuris energijos vartojimo efektyvumo klasė yra G

6. Garantija

Garantijai taikomos griežtos naudojimo taisyklės, norėdami sužinoti daugiau informacijos apsilankykite mūsų svetainėje: https://www.wiconnected.com/en/consumer/support/

Belaidžio ryšio specifikacijos:
Belaidžio RD režimo dažnių juosta: 2400–2483,5 MHz
Didžiausia perduodamoji galia:
„Wi-Fi“: maks. 20 dBm
„Bluetooth“: maks. 10 dBm
Gaminių negalima naudoti su temduotaisiais valdikliais, temdant taikyti WiZ programą.
Įjungimo / išjungimo funkcija galima be „Wi-Fi“ ryšio.
„Signify“ pareiškia, kad radijo prietaisų tipas WiZ gaismeki atbilst direktīvas 2014/53/ES(RED) reikalavimus. Visą ES atitikties deklaracijos tekstą rasite svetainėje: wiconnected.com
„Wi-Fi®“ ir „Wi-Fi CERTIFIED“ logotipas yra registruotieji „Wi-Fi Alliance“ prekės ženklai.
„Wi-Fi CERTIFIED™, WPA2™, WPA3™“ yra „Wi-Fi Alliance“ prekės ženklai.
„Bluetooth®“ bodis ir logotipai yra registruotieji prekės ženklai, priklausantys „Bluetooth SIG, INC“.
„Amazon“, „Alexa“ ir visi susiję logotipai yra „Amazon.com, Inc“ arba jos filialų prekės ženklai.
„Google“ yra „Google LLC“ prekės ženklas. „Siri“ yra „Apple Inc“ registruotas prekės ženklas.
„Signify“ juos naudoja pagal licenciją.
Kiti prekės ženklai ir komercinai pavadinimai priklauso jų atitinkamiems savininkams.

ET

HOIATUS: valgustid tuleb ühendada elektritoitega vastavalt paigalduskoha riiklikele standarditele. Kahtluste korral pöörduge pädeva elektriku poole.

1. Ohutusjuhised

Järgige alati toote etiketil toodud elektrilisi spetsifikatsioone.
Selle valgusti valgusallikas pole asendatav. Kui valgusallika kasutusiga lõpeb, asendatakse kogu valgusti.
Toodet ei tohi kasutada temperatuuril alla +5 °C.
Toode on mõeldud kasutamiseks ainult kuivas siseruumis.
Ärge ühendage LED-riba toiteallikasse, kui see on veel pakendatud või lahti keritata.
a) Ärge ühendage LED-riba osi teise tootja ribade osadega.
b) Omavahel võib ühendada ainult tootja poolt määratud ühilduvaid pikendatavaid LED-ribasid.
c) Omavahel võib pikendamiseks ühendada kuni 10 m.
d) Kasutage ainult LED-riba stardikomplektiga kaasasolevat LED-valgusti ajamit. Pikendamiseks sobib ainult stardikomplekt.
Märkus: LED-ribaga kaasasoleva LED-valgusti ajami maksimaalne väljundvõimsus on 20 W. LED-riba tegelik energiatarve ei saa ületada 20 W, olenemata sellest, mitu täiendavat LED-riba on ühendatud.

2. Paigalduseelne hoiatus

Enne paigaldamist, ühendamist või hooldamist lülitage alati elektritoide välja.
Paigaldus- ja remonditöid võib läbi viia ainult tootja, tema volitatud hooldustehnik või sarnase kvalifikatsiooniga isik.

3. Paigaldamise etapid

Paigaldusjuhiseid vaadake paigaldusjuhendist.
Käivitage tootega ühenduse loomiseks rakendus (lisateabe saamiseks rakenduse WiZ kasutamise kohta lugege kiirjuhendit).

4. Hooldus

Toote puhastamine
Puhastage pehme tolmulapiga.
Mitte kasutada alkoholi, lahustit või teisi sarnaseid tooteid.

5. Sümbolite selgitus

III klassi kodumasin

II klassi kodumasin

Viige ennast kursi kohaliku elektri- ja elektroonikatoodete ning pakendite kasutusest kõrvaldamise, sorteerimise ja kogumise süsteemiga. Järgige kohalikke eeskirju ärge ning ärge visake vana toodet ega pakendeid olmejäätmete hulka. Pakendi ja vana toote ja/või akude nõuetekohane kasutusest kõrvaldamine aitab vältida võimalikku negatiivset mõju keskkonnale ja inimese tervisele. Akud tuleb kasutusest kõrvaldada olmejäätmetest eraldi ning via selleks ette nähtud kogumiskoha, Kui kõrvaldate kasutusest toote, mis sisaldab akusid, mida kasutaja ei saa vahetada, peab need akud tootest eemaldama kvalifitseeritud spetsialist.

Valgusallika (ainult LED) võib asendada lõppkasutaja

Juhtimisseadmetsõku saab asendada lõppkasutaja

Kasutamiseks ainult siseruumides

see toode sisaldab valgusallikat, mille energiatõhususe klass on G

6. Garantii

Garantii kehtib rangete kasutustingimuste järgimisel; lisateabe saamiseks külastage meie veebisaiti: https://www.wiconnected.com/en/consumer/support/

Juhtmevaba tehnoloogia näitajad
Juhtmevaba raadiosagedusriba(d)esimesi sagedusala: 2400 – 2483,5 MHz
Maksimaalse edastatud võimsus
Wi-Fi: max 20 dBm
Bluetooth: max 10 dBm
Tooteid ei tohi hämardatega kasutada. Hämardamiseks kasutage WiZ-rakendust.
Sisse ja välja lülitamine on saadaval ilma Wi-Fi ühenduseta.
Signify kinnitab käesolevaga, et raadioseadmetüüp WiZ vastavad on vastavuses direktiiviga 2014/53/EL(RED). ELi vastavusdeklaratsiooni tekstani on saadaval järgmisel Internet+aadressil wiconnected.com
Wi-Fi ja **Wi-Fi CERTIFIED** logo on Wi-Fi Alliance'i registreeritud kaubamärgid.
Wi-Fi CERTIFIED™ ja WPA2™, WPA3™ on Wi-Fi Alliance'i kaubamärgid.
Bluetooth® sõna ja logod on Bluetooth SIG, INC registreeritud kaubamärgid.
Amazon, Alexa ja kõik nendega seotud logod on Amazon.com, Inc või selle tütarettevõtete kaubamärgid.
Google on Google LLC kaubamärk. Siri on Apple Inc registreeritud kaubamärk.
Signify kasutab nimetatud märke litsentsi alusel.
Muud kaubamärgid ja kaubanimed kuuluvad nende vastavatele omanikele.

RO

AVERTISMENT: corpurile de iluminat trebuie conectate la sursa de alimentare în conformitate cu standardul național al țării în care corpurile de iluminat vor fi instalate. Dacă aveți nelămuriri, solicitați sfatul unui electrician profesionist.

1. Instrucțiuni de securitate

Respectați întotdeauna specificațiile electrice indicate pe eticheta produsului.
Sursa de lumină a acestui corp de iluminat nu este înlocuibilă; când sursa de lumină ajunge la sfârșitul vieții, întregul corp de iluminat trebuie înlocuit.
Produsul nu este adecvat pentru funcționare la temperaturi mai mici de +5 grade Celsius.
Produsul este adecvat pentru utilizare în interior în medii uscate.
Nu conectați banda cu LED la sursa de alimentare, dacă aceasta se află încă în ambalaj sau dacă este înfășurată pe o rolă.
a) Nu conectați părți ale acestei benzi cu LED cu părți de la alte benzi ale producătorului.
b) Puteți conecta numai benzile cu LED extensibile compatibile, specificate de producător.
c) Dimensiunea maximă permisă de conectare este de 10 m.
d) Utilizați numai balastul LED furnizat împreună cu kitul de bază al benzii cu LED. Produsul de extensie poate funcționa numai împreună cu produsul din kitul de bază.
Notă: balastul LED furnizat împreună cu banda cu LED are o putere de ieșire maximă de 20 W. Puterea reală consumată de banda cu LED este limitată la maximum 20 W, indiferent de câte benzi cu LED suplimentare sunt conectate.

2. Avertisment înainte de instalare

Înainte de instalare, conectare și întreținere, debranșați întotdeauna de la rețeaua electrică.
Orice instalare sau reparație poate fi efectuată numai de către producător, de către agentul său de service sau de către o persoană similar calificată.

3. Pași de instalare

Pentru pași detaliați, consultați manualul de instalare,
Lansați aplicația WiZ pentru a conecta produsul (consultați Ghidul de inițiere rapidă pentru detalii suplimentare despre funcționarea aplicației WiZ).

4. Întreținere

Cum se curăță produsul
Curățați cu o cârpă de praf moale,
Nu utilizați niciodată alcool, solvenți sau produse similare.

5. Explicarea simbolurilor

Aparat din Clasa III

Aparat din Clasa II

Informați-vă cu privire la sistemul local de colectare, separare și eliminare a deșeurilor pentru produsele electrice și electronice și ambalajele acestora. Acționați în conformitate cu legislația locală și nu eliminați produsele vechi împreună cu deșeurile menajere obișnuite. Eliminarea corespunzătoare a ambalajelor, a produselor și/sau a bateriilor va ajuta la prevenirea consecințelor potențiale negative pentru mediu și sănătatea umană. Bateriile trebuie eliminate separat de sistemul municipal de gestionare a deșeurilor prin intermediul unităților de colectare desemnate. Atunci când eliminați un produs care conține baterii ce nu pot fi înlocuite de utilizator, aceste baterii trebuie îndepărtate de către un specialist.

Sursă de lumină (numai LED) care poate fi înlocuită de utilizatorul final

Echipament de control care poate fi înlocuit de utilizatorul final

A se utiliza doar în interior

Acest produs conține o sursă de lumină cu clasa de eficiență energetică G

6. Garanție

Garanția face obiectul condițiilor stricte de utilizare, Pentru informații suplimentare, vizitați site-ul nostru web: https://www.wiconnected.com/en/consumer/support/

Specificații rețelelor fără fir:
Banda de frecvențe a modulului fără fir RF: 2400 – 2483,5 MHz
Putere maximă transmisă:
Wi-Fi: Max 20 dBm
Bluetooth: Max 10 dBm
Produsele nu trebuie utilizate cu variatoare. Pentru reglarea intensității luminoase, folosiți aplicația WiZ.
Funcționalitatea de pornire/oprire este disponibilă fără conectivitate Wi-Fi.
Prin prezentul document, Signify declară că tipul de echipament radio Corpuri de iluminat WiZ este în conformitate cu Directiva 2014/53/UE(RED). Textul complet al declarației de conformitate UE este disponibil la următoarea adresă de internet: wiconnected.com
Wi-Fi® și siglă Wi-Fi CERTIFIED sunt mărci comerciale înregistrate ale Wi-Fi Alliance.
Wi-Fi CERTIFIED™ și WPA2™, WPA3™ sunt mărci comerciale ale Wi-Fi Alliance.
Sigiile și marca verbală Bluetooth® sunt mărci comerciale înregistrate deținute de Bluetooth SIG, Inc.
Amazon, Alexa și toate sigiile asociate sunt mărci comerciale ale Amazon.com, Inc. sau ale afiliaților acestor companii.
Google este o marcă comercială a Google LLC. Siri este o marcă comercială a Apple Inc.
Utilizarea acestor mărci de către Signify face obiectul unei licențe.
Celelalte mărci comerciale și nume comerciale aparțin proprietarilor respectivi.

SR

UPOZORENJE: Svetiljke će biti povezane sa napajanjem u skladu sa nacionalnim standardom zemlje u kojoj će se svetiljke biti ugrađene. Ukoliko imate nedoumica, potražite savet od profesionalnog električara.

1. Bezbednosna uputstva

Uvek poštujte specifikacije električne opreme opisane na nalepnici na proizvodu.
Izvor svetlosti ove svetiljke se ne može zameniti. Kada izvor svetlosti dode do kraja svog radnog veka, mora se zameniti cela svetiljka.
Proizvod nije pogodan za rad pri temperaturi nižoj od +5 stepeni Celzijusa.
Proizvod je pogodan za upotrebu u suvim zatvorenim prostorima.
Nemojte povezivati LED traku na napajanje dok je u pakovanju ili dok je namotana u kalup.
a) Nemojte međusobno povezivati delove ove LED trake sa delovima traka drugih proizvođača.
b) Možete međusobno povezivati samo kompatibilnu proizvođnu LED traku koju je naveo proizvođač.
c) Maksimalno je dozvoljeno produžiti na 10 m putem međusobnog povezivanja.
d) Koristite samo LED pogon isporučen sa početničkim paketom za LED traku. Za proizvod sa produžetkom, može da radi samo sa proizvodom iz početničkog paketa.
Napomena: LED pogon isporučen sa LED trakom ima maks, izlaznu snagu od 20 W. Stvarna potrošnja struje LED trake je ograničena unutar 20 W, bez obzira koliko još LED traka je povezano.

2. Upozorenje pre instalacije

Pre instalacije, povezivanja i servisiranja, uvek je otkačite iz strujne utičnice.
Samo proizvođač, njegov servisni zastupnik ili slična kvalifikovana osoba mogu da obavljaju bilo koju instalaciju ili popravku.

3. Koraci za instalaciju

Za detaljne korake pogledajte uputstvo za instalaciju.
Pokrenite WiZ aplikaciju da biste povezali proizvod (Pogledajte Vodič za brzi početak za detaljnija rad WiZ aplikacije).

4. Servisiranje

Kako da očistite proizvod
Očistite mekom krpom za prašinu.
Nikad ne koristite alkohol, rastvarač ili proizvode slične prirode.

5. Objašnjenje simbola

Uređaj III klase

Uređaj II klase

Informišete se o lokalnom sistemu za odlaganje, odvajanje i sakupljanje otpada za električne i elektronske proizvode i ambalažu. Postupajte u skladu sa lokalnim pravilima i ne odlažite svoj stari proizvod i ambalažu sa uobičajenim kućnim otpadom. Pravilno odlaganje starog proizvoda i baterija pomoći će u sprečavanju potencijalnih negativnih posledica po životnu sredinu i zdravlje ljudi. Baterije treba odlagati odvojeno od komunalnog otpada na za to predviđenom odlagalištima. Kada odlažete proizvod koji sadrži baterije koje korisnik ne može samostalno zamijeniti, te te baterije ukloniti stručnjak.

Izvor svetlosti (samo LED) koji može da menja krajnji korisnik

Kontrolna oprema koju može da menja krajnji korisnik

Samo za unutrašnju primenu

Ovaj proizvod sadrži izvor svetlosti klase energetske efikasnosti G

6. Garancija

Garancija je predmet strogih uslova korišćenja, a za više informacija posetite našu veb-lokaciju: https://www.wiconnected.com/en/consumer/support/

Specifikacije bežične veze:
Frekvencijski opseg bežičnog RF radija: 2400 – 2483,5 MHz
Maksimalna emitovana snaga:
Wi-Fi: maks. 20 dBm
Bluetooth: maks. 10 dBm
Ne koristite proizvode sa prigušivačima svetlosti, za prigušivanje koristite aplikaciju WiZ.
Funkcionalnost uključivanja/isključivanja je dostupna bez Wi-Fi veze.
Ovim, kompanija Signify izjavljuje da radijska oprema vrste svetiljki WiZ sveteke-u skladu sa Direktivom 2014/53/EU(RED). Ceo tekst EU deklaracije o usklađenosti možete pronaći na sledećoj internet adresi: wiconnected.com
Wi-Fi® i Wi-Fi CERTIFIED logotip su registrovani zaštitni znakovi saveza Wi-Fi Alliance,
Wi-Fi CERTIFIED™, WPA2™, WPA3™ su zaštitni znakovi saveza Wi-Fi Alliance,
Bluetooth® reč i logotipi su registrovani zaštitni znakovi u vlasništvu kompanije Bluetooth SIG,INC.
Amazon, Alexa i svi povezani logotipi su zaštitni znakovi kompanije Amazon.com,Inc ili njenih podružnica.
Google je zašt

NL

1 DE GRATIS WIZ-APP DOWNLOADEN

Download in de App Store | ONTDEK HET OP Google Play

“WiZ Connected” zoeken

2 LICHT OF APPARAAT INSTALLEREN EN KOPPELEN

Volg de stappen op het scherm in de app om de setup te voltooien.

3 GENIET OM VERBONDEN TE ZIJN

Delen met familie en vrienden.

Hulp nodig? Neem contact op met onze in-app chatondersteuning.

PL

1 POBIERZ BEZPŁATNĄ APLIKACJĘ WIZ

Pobierz w App Store | POBIERZ Z Google Play

Wyszukaj „WiZ Connected”

2 ZAINSTALUJ I SPARUJ LAMPĘ LUB URZĄDZENIE

Postępuj zgodnie z instrukcjami wyśw etlanymi na ekranie w aplikacji, aby zakończyć konfigurację.

3 CIESZ SIĘ DOŚWIADCZENIEM POŁĄCZENIA

Udostępnij rodzinie i przyjaciołom.

Potrzebujesz pomocy? Skontaktuj się z nami za pomocą czatu wsparcia w aplikacji.

PT

1 TRANSFIRA A APLICAÇÃO WiZ GRATUITA

Download in de App Store | ONTDEK HET OP Google Play

Procurar “WiZ Connected”

2 INSTALE E EMPARELHE AS LUZES OU O DISPOSITIVO

Siga os passos apresentados no ecrã da aplicação para concluir a configuração.

3 DESFRUTE DA LIGAÇÃO

Partilhe com familiares e amigos.

Precisa de ajuda? Entre em contacto através do nosso suporte de chat disponível na aplicação.

RU

1 СКАЧАЙТЕ БЕСПЛАТНОЕ ПРИЛОЖЕНИЕ WIZ

Загрузите в App Store | ДОСТУПНО В Google Play

Найдите «WiZ Connected»

2 УСТАНОВИТЕ И ПОДКЛЮЧИТЕ ЛАМПЫ ИЛИ УСТРОЙСТВО

Следуйте инструкциям на экране в приложении, чтобы завершить настройку.

3 ПОЗДРАВЛЯЕМ! WIZ ПОДКЛЮЧЕН

Делитесь доступом с семьей и друзьями.

Нужна помощь? Свяжитесь с нами через службу поддержки в приложении.

UA

1 ЗАВАНТАЖТЕ БЕЗКОШТОВНИЙ ДОДАТОК WIZ

Download on the App Store | ЗАВАНТАЖИТИ З Google Play

Шукайте «WiZ Connected»

2 ВСТАНОВІТЬ І ПОЄДНАЙТЕ В ПАРУ ОСВІТЛЕННЯ АБО ПРИСТРІЙ

Виконуйте кроки, подані на екрані додатку, щоб завершити встановлення.

3 БУДЬТЕ НА ЗВ’ЯЗКУ

Діліться з родиною і друзями.

Потрібна допомога? Зв'яжіться в чаті з нашою службою підтримки додатку.

QUICK SETUP

WiZ

EN

1 DOWNLOAD FREE WIZ APP

Download on the App Store | GET IT ON Google Play

Search for “WiZ Connected”

2 INSTALL AND PAIR LIGHT OR DEVICE

Follow the on-screen steps in the app to complete setup.

3 ENJOY BEING CONNECTED

Share with family and friends.

Need help? Get in touch through our in-app chat support.

CS

1 DOWNLOAD ZDARMA WIZ APP

Stáhnout v App Store | NYNÍ NA Google Play

Hledat “WiZ Connected”

2 INSTALUJTE A PŘIPOJTE SVĚTLO NEBO ZAŘÍZENÍ

Dokončete nastavení podle kroků na obrazovce v aplikaci.

3 UŽIJTE SI PŘIPOJENÍ

Sdílet s rodinou a přáteli.

Potřebujete pomoc? Spojte se s naší podporou chatu v aplikaci.

DE

1 KOSTENLOSE WIZ-APP HERUNTERLADEN

Laden im App Store | JETZT BEI Google Play

Nach „WiZ Connected“ suchen

2 LEUCHTE ODER GERÄT INSTALLIEREN UND KOPPELN

Bildschirmanweisungen in der App zum Abschließen der Einrichtung befolgen.

3 VERBINDUNG GENIESSEN

Mit Familie und Freunden teilen.

Können wir Ihnen Helfen? Kontaktieren Sie unseren In-App-Chat-Support.

ES

1 DESCARGUE LA APLICACIÓN GRATUITA WIZ

Consíguelo en el App Store | DISPONIBLE EN Google Play

Buscar por "WiZ Connected"

2 INSTALA Y EMPAREJA TUS LUCES O DISPOSITIVOS

Siga los pasos sugeridos por la aplicación para completar la configuración.

3 DISFRUTA DE ESTAR CONECTADO

Comparta con su familia y amigos.

¿Necesitas ayuda? Póngase en contacto con nuestro equipo de soporte a través del chat en la aplicación.

FR

1 TÉLÉCHARGEZ L'APPLICATION GRATUITE WIZ

Télécharger dans l'App Store | DISPONIBLE SUR Google Play

Cherchez "WiZ Connected"

2 INSTALLEZ ET APPAIREZ VOS LAMPES OU APPAREILS

Suivez les instructions affichées à l'écran.

3 PROFITEZ PLEINEMENT DU MONDE CONNECTÉ

Partagez avec votre famille et vos amis.

Besoin d'aide? Contactez-nous via la fonction chat, dans le menu assistance de l'application.

IT

1 SCARICA L'APP GRATUITA

Scarica su App Store | DISPONIBILE SU Google Play

Cercare “WiZ Connected”

2 INSTALLAZIONE E ASSOCIAZIONE DI ILLUMINAZIONE O DISPOSITIVO

Segui i passaggi sullo schermo nell'app per completare la configurazione.

3 USUFRUISCI DELLA CONNESSIONE

Condividi con familiari e amici.

Serve assistenza? Rivolgiti alla nostra assistenza via chat nell'app.

WiZ

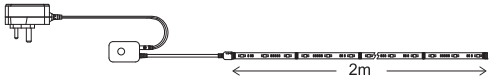

Wi-Fi BLE LED strip 2M
1600lm starter kit UK
9290025264
3241 658 30311

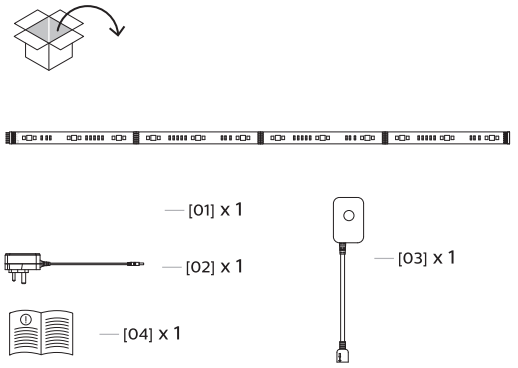

1

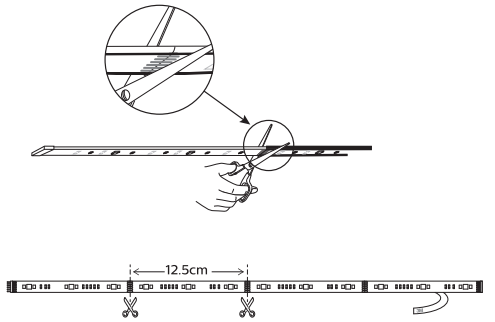

2

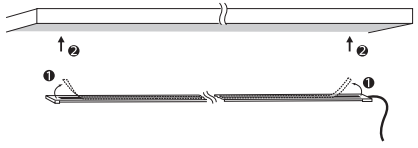

3

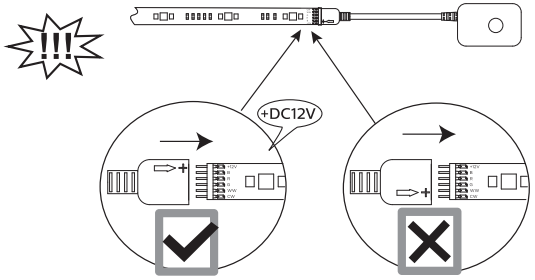

4

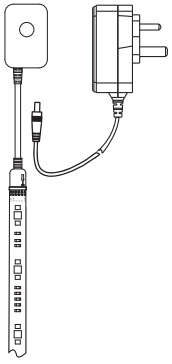

5

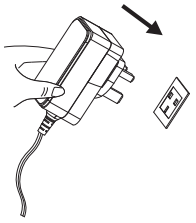

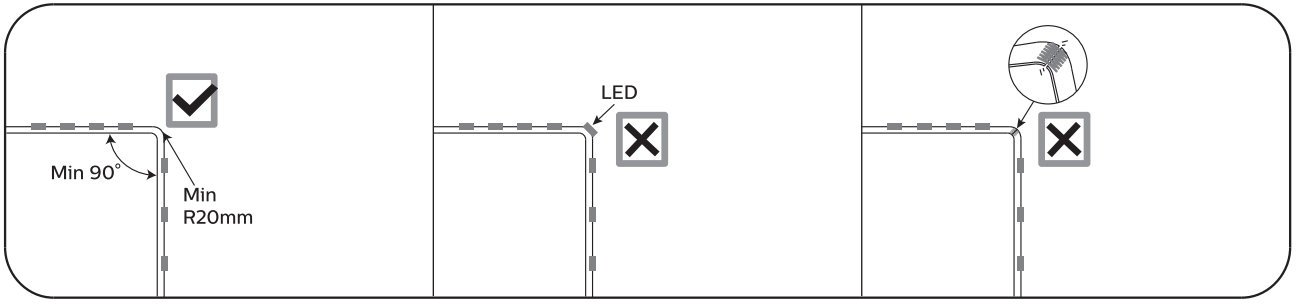

9290025264

wizconnected.com

© 2021 Signify Holding

signify